

GemeindeRadar® Zollikofen 2016



**Auswertung
Bevölkerungsbefragung**

Gemeinde Zollikofen



Methodik



Lebensqualität (Übersicht Schlüsselergebnisse)



So sehen die Einwohner/ innen die Rahmenbedingungen in Zollikofen



Entwicklungsdynamik in Zollikofen



Diagnose / Handlungsfelder



Basisinformationen / Methodik

Befragte	Befragung aller Einwohner/ innen von Zollikofen
Zeitraumen	10. Oktober 2016 - 25. Oktober 2016
Form	Online-Befragung & Papier-Befragung
Konzeption & Analyse	PublicVoice www.publicvoice.ch
Anzahl der Einwohner/ innen, welche den Fragebogen beantwortet haben	1593 Einwohner/ innen
Durchschnittlicher Zeitbedarf zum Ausfüllen	11 Minuten

* Bei weniger als 10 Antworten fliessen die Ergebnisse in den Report eine Stufe höher.



Basisinformationen / Methodik

Mittelwert 	Durch Zuweisung von Werten zu den Antwortkategorien wird der Mittelwert (Durchschnitt) berechnet					
	0	20	40	60	80	100
	☹	<<	<	>>	>>	☺
A1: Verkehrsbelastung	<input type="radio"/>	<input type="radio"/>	<input type="radio"/>	<input type="radio"/>	<input type="radio"/>	<input type="radio"/>
A2: Erschliessung durch den öffentlichen Verkehr	<input type="radio"/>	<input type="radio"/>	<input type="radio"/>	<input type="radio"/>	<input type="radio"/>	<input type="radio"/>
	%			%	%	
Verteilung der Antworten 	Kritische Bewertung (1-3)			Neutral (4)	Positive Bewertung (5-6)	

Einwohner/ innen, die auf eine Frage keine Antwort gegeben haben, sind im Durchschnitt der Frage nicht berücksichtigt.

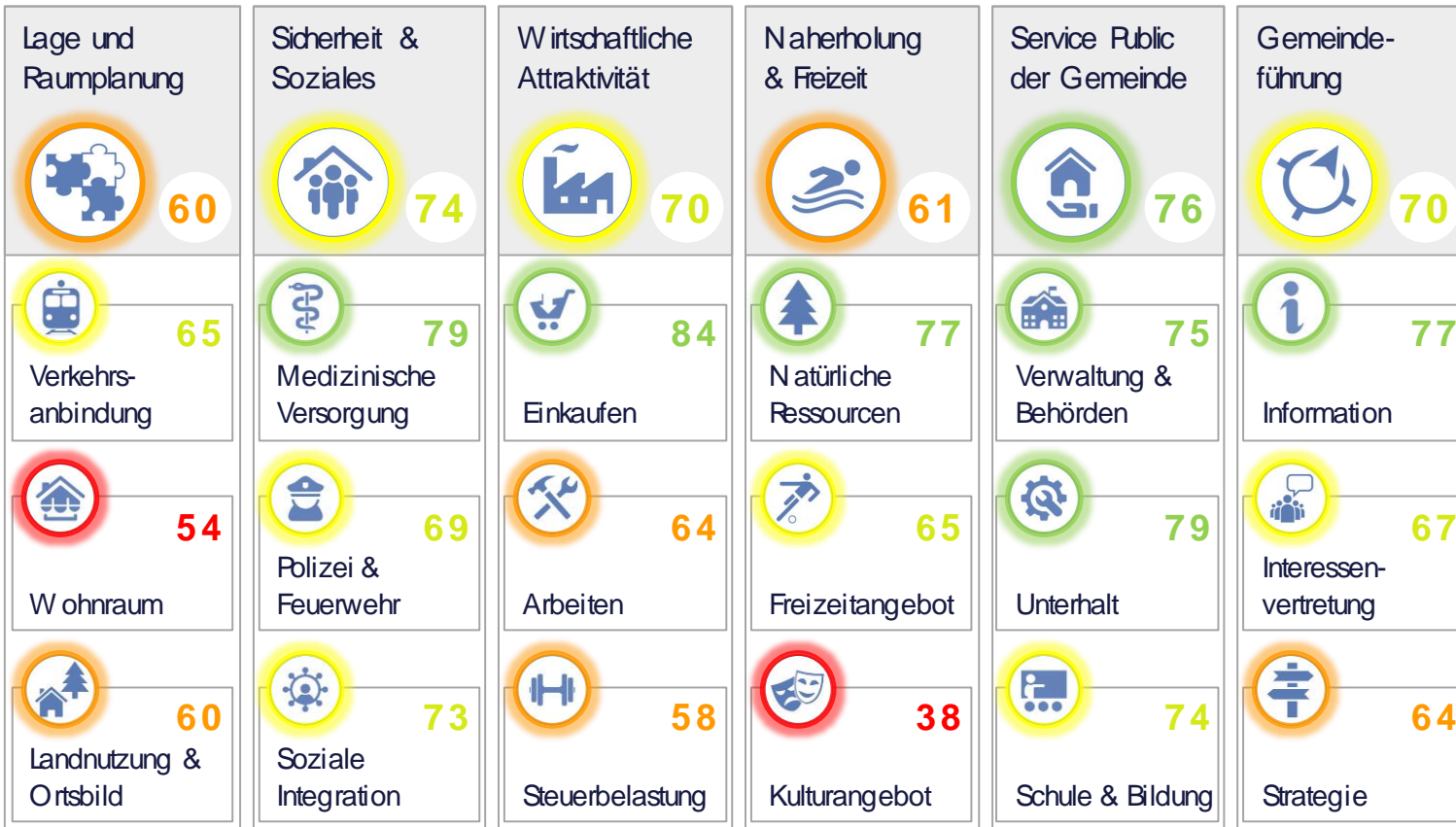
Modell des Gemeinde Radars

$$\begin{array}{c} \text{Lebensqualität} \end{array} = \begin{array}{c} \text{Wohlbefinden} \end{array} + \begin{array}{c} \text{Sicherheitsgefühl} \end{array} + \begin{array}{c} \text{Integration} \end{array} + \begin{array}{c} \text{Lebensgestaltung} \end{array}$$

Wirkung

Lage und Raumplanung	Sicherheit & Soziales	Wirtschaftliche Attraktivität	Naherholung & Freizeit	Service Public der Gemeinde	Gemeindeführung
 Verkehrs-anbindung	 Medizinische Versorgung	 Einkaufen	 Natürliche Ressourcen	 Verwaltung & Behörden	 Information
 Wohnraum	 Polizei & Feuerwehr	 Arbeiten	 Freizeitangebot	 Unterhalt	 Interessen-vertretung
 Landnutzung & Ortsbild	 Soziale Integration	 Steuerbelastung	 Kulturangebot	 Schule & Bildung	 Strategie

Management Summary





Methodik



Lebensqualität (Übersicht Schlüsselergebnisse)



So sehen die Einwohner/ innen die Rahmenbedingungen in Zollikofen


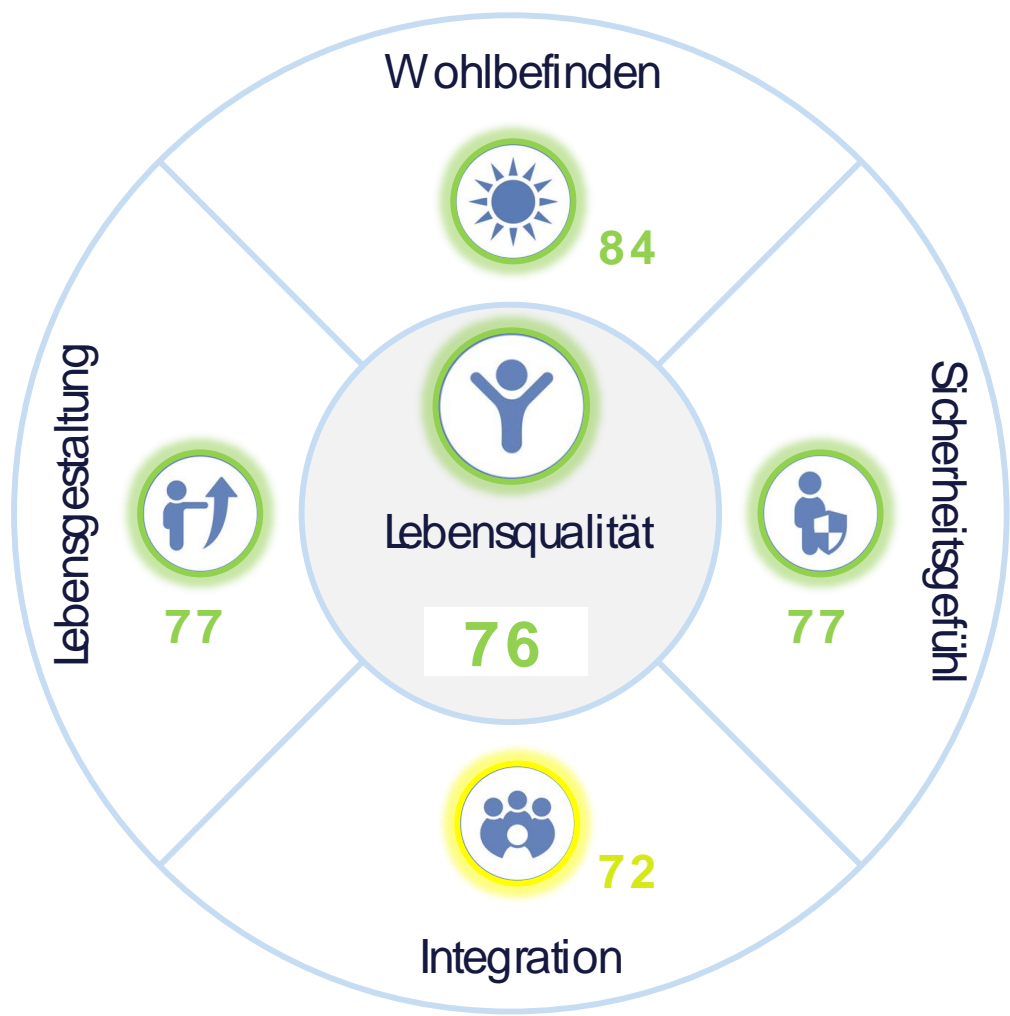


Entwicklungsdynamik in Zollikofen




Diagnose / Handlungsfelder

Lebensqualität: Schlüsselergebnis



Lebensqualität: Schlüssel



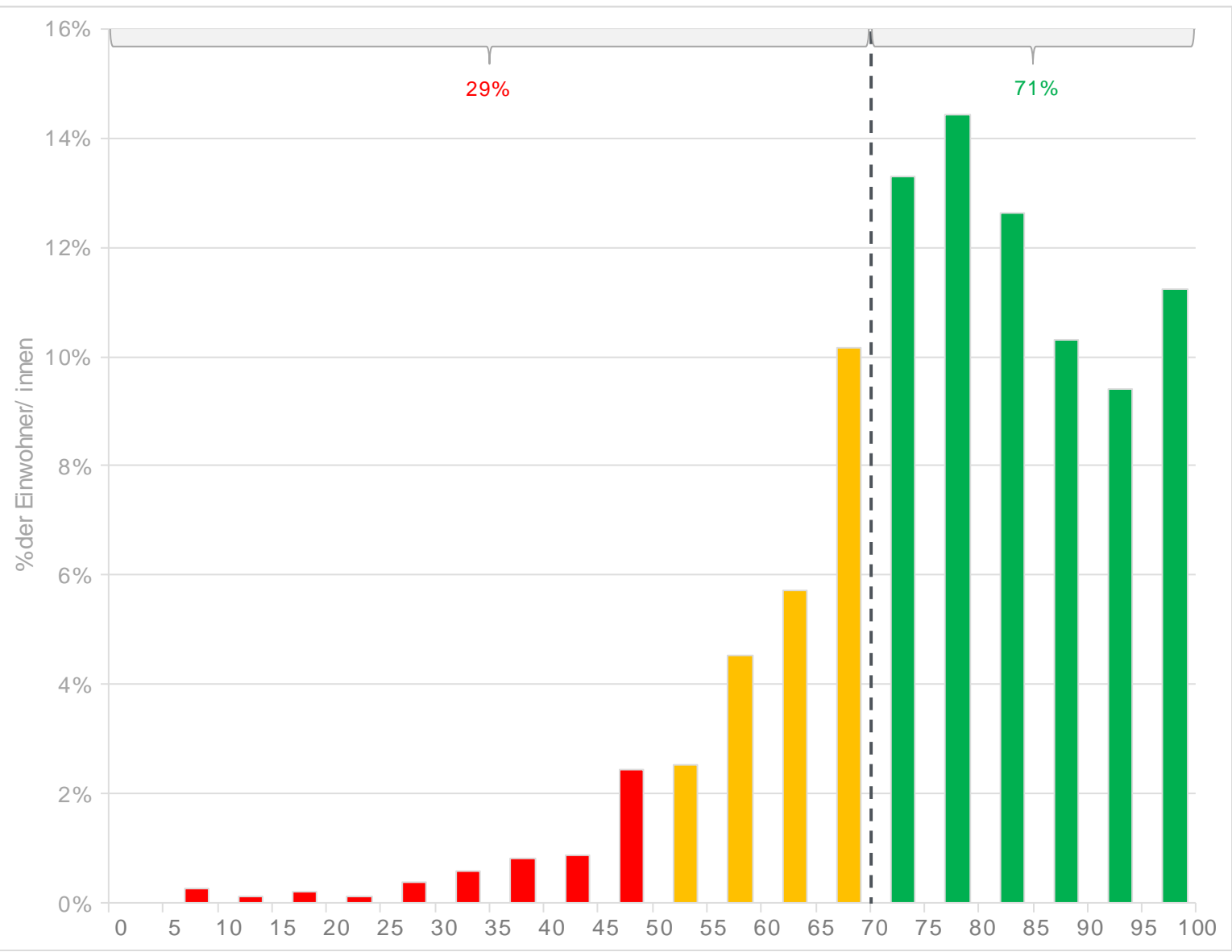
Index-Punkte

Verteilung der Antworten von 'Lebensqualität'

Verteilung der Antworten

Anteil der Einwohner/ innen mit Lebensqualität 70+:

Zollikofen (2016) 71%

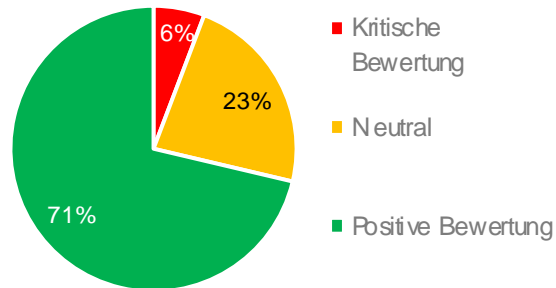


Legende

Zollikofen (2016)

Detailanalyse: Lebensqualität

Basis



Zollikofen (2016)	76
Zollikofen (2012)	76
Schweizer Gemeinden	76

Index-Punkte

Vergleich der Subeinheiten

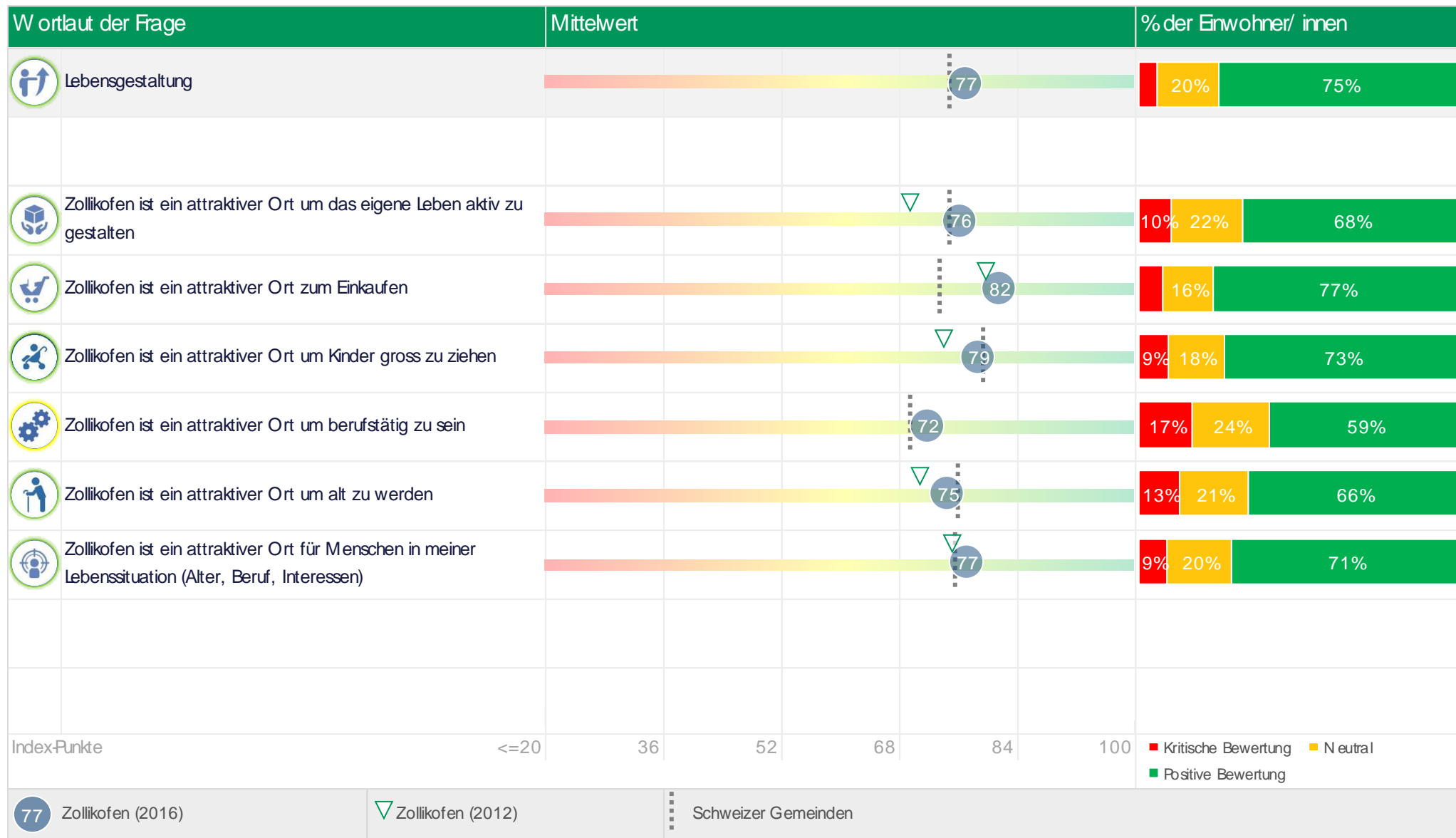
Schweizerhübel / Geisshübel (N=338)	78
Schäferei / Wydacker (N=229)	76
Landgarben / Mühlerain (N=131)	79
Häberlimatte / Lüftere (N=279)	77
Oberzollikofen / Meielen (N=197)	76
Untierzollikofen (N=141)	73
Steinbach / Hübeli (N=195)	75
Weitere / weiss nicht (N=77)	73

Soziodemographische Analyse








G.	Frauen (N=786)	77
	Männer (N=763)	76
Alter	24 oder jünger (N=100)	74
	25 bis 34 (N=127)	73
	35 bis 49 (N=378)	76
	50 bis 64 (N=433)	75
	65 oder älter (N=511)	79
	In Zollikofen seit	weniger als 2 Jahre (N=102)
	3 bis 5 Jahre (N=126)	74
	6 bis 10 Jahre (N=218)	73
	11 bis 20 Jahre (N=359)	77
	21+ Jahre (N=713)	78
Haushalt	Single Haushalt (N=158)	74
	Paare (N=93)	73
	Junge Familien (N=277)	77
	Etablierte Familien (N=129)	77
	Senioren Haushalt (N=109)	81
Bildung	Obligatorische Grundschule (N=117)	77
	Lehre / KV / Berufsschule (N=678)	78
	Maturität / BMS / Gymnasium (N=201)	75
	Universität / Fachhochschule (N=543)	75

Beruf	Student / in Ausbildung (N=82)	74
	Selbständig / freiberuflich (N=78)	75
	Angestellt (Vollzeit) (N=431)	74
	Angestellt (Teilzeit) (N=318)	76
	Hausfrau / Hausmann (N=77)	77
	Pensioniert (N=520)	80
	Anderes (N=42)	71
Nat.	Ausländer (N=113)	76
	Schweizer (N=1423)	76
Aktivität	In Verein engagiert (N=436)	80
	Arbeitet in Zollikofen (N=192)	78
	Kauft in Zollikofen (N=1321)	77
	Hat Schulkinder (N=264)	77
	Aktiver Urnengänger (N=998)	77
Partei-Präferenz	SVP (N=242)	75
	SP (N=237)	78
	FDP (N=163)	79
	CVP (N=39)	75
	GLP (N=59)	73
	Grüne (N=119)	75
	BDP (N=93)	78

Lebensgestaltung

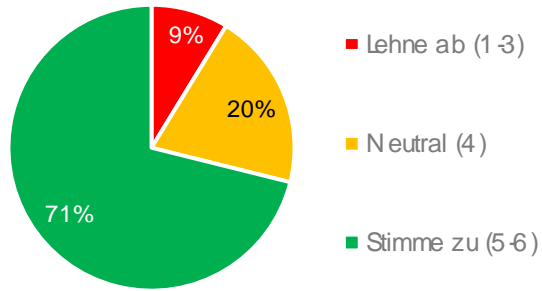


Lebensgestaltung (Übersicht der Subeinheiten)

Wortlaut der Frage		Zollikofen	Schweizer Gemeinden	Referenz								Vergleich der Subeinheiten
				Schweizermubel / Geissmubel	Schäferei / Wydacker	Landgarben / Mühlerain	Häberlimatte / Lüftere	Oberzollikofen / Meielen	Untierzollikofen	Steinbach / Hübeli	Weitere / weiss nicht	
	Lebensgestaltung	77	75	78	77	79	78	79	75	75	71	
	Zollikofen ist ein attraktiver Ort um das eigene Leben aktiv zu gestalten	76	75	78	75	79	78	77	73	77	71	
	Zollikofen ist ein attraktiver Ort zum Einkaufen	82	73	81	84	82	83	87	83	77	72	
	Zollikofen ist ein attraktiver Ort um Kinder gross zu ziehen	79	79	81	79	83	80	81	73	76	72	
	Zollikofen ist ein attraktiver Ort um berufstätig zu sein	72	69	73	72	75	72	73	70	72	65	
	Zollikofen ist ein attraktiver Ort um alt zu werden	75	76	75	75	77	75	78	74	73	70	
	Zollikofen ist ein attraktiver Ort für Menschen in meiner Lebenssituation (Alter, Beruf, Interessen)	77	76	79	77	79	78	79	74	76	71	
Index-Punkte		Legende 0 54 55 64 65 74 75 84 85 100 Schwächen Stärken										

Detailanalyse: L13: Zollikofen ist ein attraktiver Ort für Menschen in meiner Lebenssituation (Alter, Beruf, Interessen)

Basis



Zollikofen (2016)	77
Zollikofen (2012)	75
Schweizer Gemeinden	76
Index-Punkte	

Vergleich der Subeinheiten

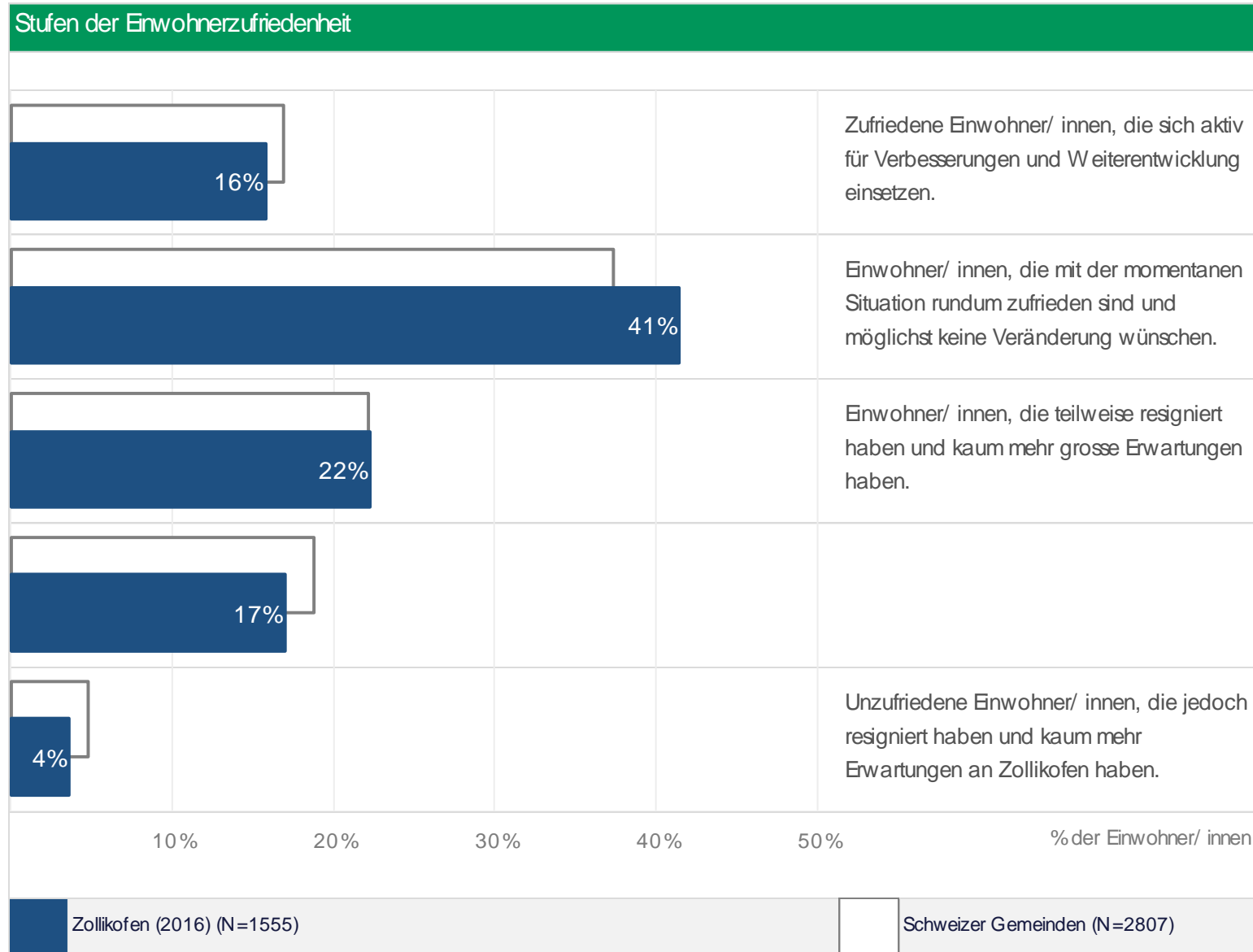
Schweizerhubel / Geisshubel (N=325)	79
Schäferei / Wydacker (N=218)	77
Landgarben / Mühlerain (N=123)	79
Häberlimatte / Lüftere (N=269)	78
Oberzollikofen / Meielen (N=191)	79
Untierzollikofen (N=132)	74
Steinibach / Hübeli (N=186)	76
Weitere / weiss nicht (N=73)	71

Soziodemographische Analyse

G.	Frauen (N=745)	78
	Männer (N=735)	77
Alter	24 oder jünger (N=99)	68
	25 bis 34 (N=125)	74
	35 bis 49 (N=370)	77
	50 bis 64 (N=424)	76
	65 oder älter (N=464)	81
	In Zollikofen seit	weniger als 2 Jahre (N=98)
3 bis 5 Jahre (N=122)		75
6 bis 10 Jahre (N=213)		75
11 bis 20 Jahre (N=353)		77
21+ Jahre (N=669)		79
Haushalt	Single Haushalt (N=154)	78
	Paare (N=92)	75
	Junge Familien (N=274)	77
	Etablierte Familien (N=127)	75
Bildung	Senioren Haushalt (N=101)	82
	Obligatorische Grundschule (N=112)	73
	Lehre / KV / Berufsschule (N=646)	79
	Maturität / BMS / Gymnasium (N=193)	75
	Universität / Fachhochschule (N=523)	77

Beruf	Student / in Ausbildung (N=81)	66
	Selbständig / freiberuflich (N=76)	75
	Angestellt (Vollzeit) (N=421)	76
	Angestellt (Teilzeit) (N=313)	78
	Hausfrau / Hausmann (N=73)	77
	Pensioniert (N=473)	82
	Anderes (N=40)	73
Nat.	Ausländer (N=111)	73
	Schweizer (N=1359)	78
Aktivität	In Verein engagiert (N=428)	81
	Arbeitet in Zollikofen (N=187)	79
	Kauft in Zollikofen (N=1266)	79
	Hat Schulkinder (N=260)	78
Partei-Präferenz	Aktiver Urnengänger (N=952)	78
	SVP (N=233)	75
	SP (N=231)	77
	FDP (N=154)	82
	CVP (N=37)	77
	GLP (N=55)	76
	Grüne (N=117)	76
	BDP (N=90)	81

Stufen der Einwohnerzufriedenheit





Methodik



Lebensqualität (Übersicht Schlüsselergebnisse)



**So sehen die Einwohner/ innen die Rahmenbedingungen
in Zollikofen**



Entwicklungsdynamik in Zollikofen

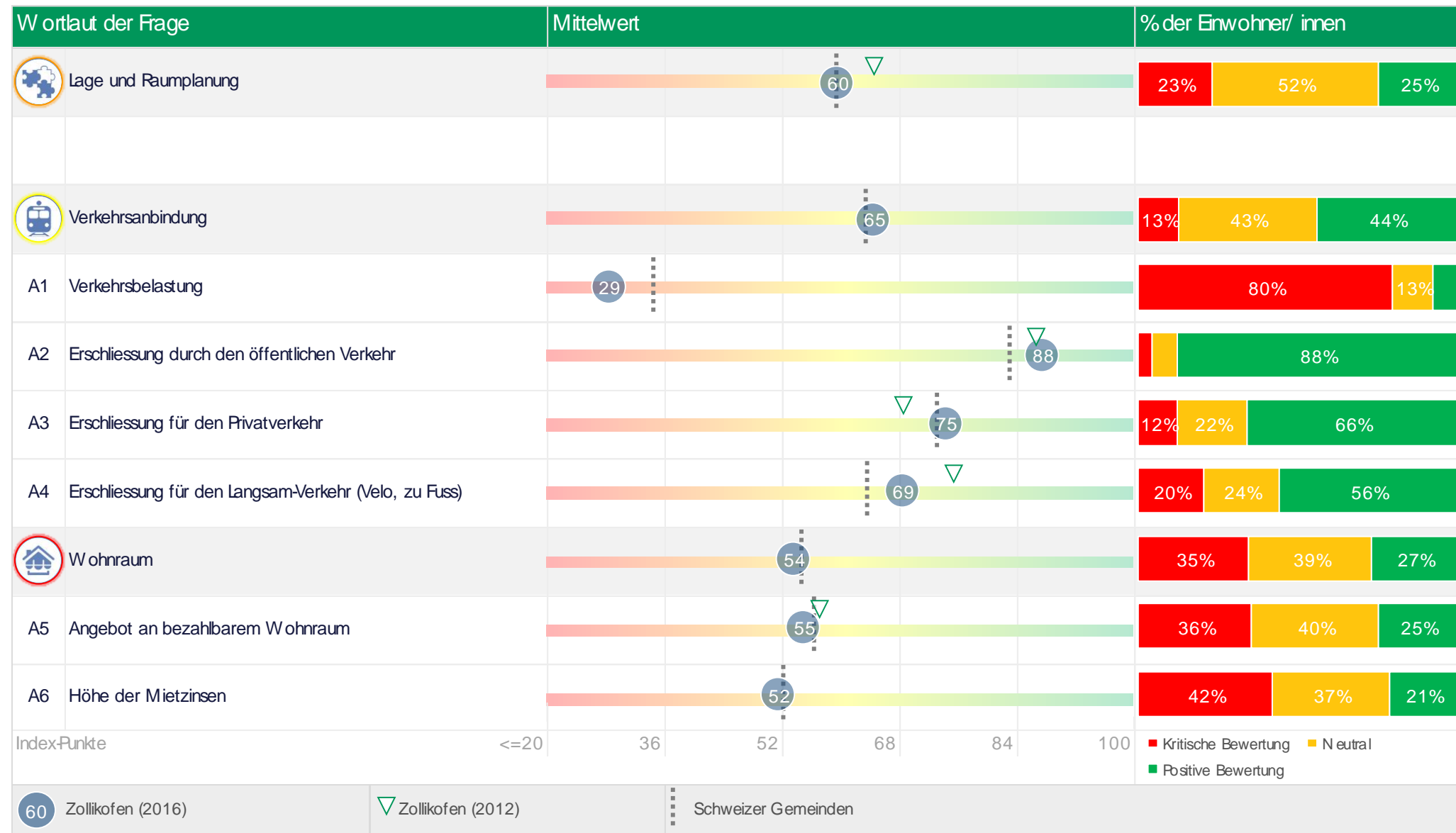


Diagnose / Handlungsfelder

Gestaltungsfaktoren der Gemeindepolitik






Lage und Raumplanung





Lage und Raumplanung (II)



Lage und Raumplanung (Übersicht der Subeinheiten)

Wortlaut der Frage		Zollikofen	Schweizer Gemeinden	Vergleich der Subeinheiten							
				Schweizerhübel / Geisshübel	Schäferei / Wydacker	Landgarben / Mühlerain	Häberlimatte / Lüftere	Oberzollikofen / Meielen	Untierzollikofen	Steinbach / Hübeli	Weitere / weiss nicht
	Lage und Raumplanung	60	59	61	60	61	60	58	58	59	59
	Verkehrsanbindung	65	63	66	67	66	64	64	63	63	61
A1	Verkehrsbelastung	29	34	31	30	30	26	28	25	28	27
A2	Erschliessung durch den öffentlichen Verkehr	88	83	89	91	87	89	89	88	83	77
A3	Erschliessung für den Privatverkehr	75	73	75	75	78	75	70	75	73	75
A4	Erschliessung für den Langsam-Verkehr (Velo, zu Fuss)	69	64	70	69	68	68	70	66	69	67
	Wohnraum	54	55	53	53	57	55	52	51	54	57
A5	Angebot an bezahlbarem Wohnraum	55	56	54	54	59	55	55	54	56	57
A6	Höhe der Mietzinsen	52	52	51	52	54	53	50	48	51	56
Index-Punkte				Legende 0 54 55 64 65 74 75 84 85 100 Schwächen Stärken							

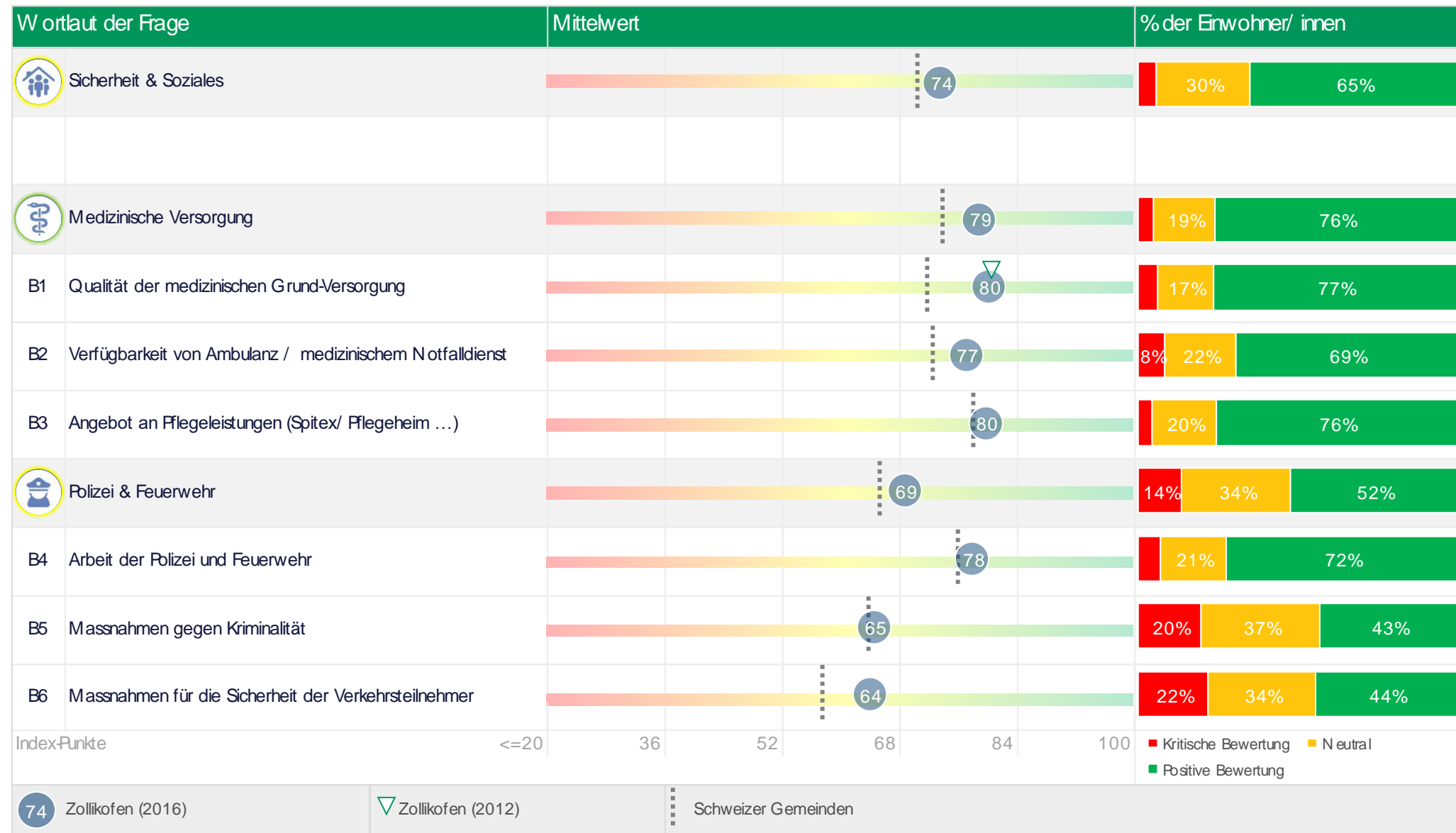
Lage und Raumplanung (Übersicht der Subeinheiten) (II)

Wortlaut der Frage		Zollikofen	Referenz	Vergleich der Subeinheiten							
				Schweizer Gemeinden	Schweizerhübel / Geisshubel	Schäferei / Wydacker	Landgarben / Mühlerain	Häberlimatte / Lüftere	Oberzollikofen / Meielen	Untierzollikofen	Steinbach / Hübeli
	Lage und Raumplanung	60	59	61	60	61	60	58	58	59	59
	Landnutzung & Ortsbild	60	59	62	59	59	60	59	57	60	57
A7	Verhältnis von Grünfläche und überbautem Gebiet	59	58	59	57	55	62	59	57	60	54
A8	Sauberkeit (Kein Littering)	69	69	72	68	71	69	67	65	71	69
A9	Ortsbild	59	58	59	58	55	57	63	60	61	51
A10	Lärmbelastung	51	54	58	54	55	49	46	46	46	54
A11	Öffentlicher Raum (Parks, Plätze, Spielplätze ...)	60	57	63	60	59	61	58	57	59	56

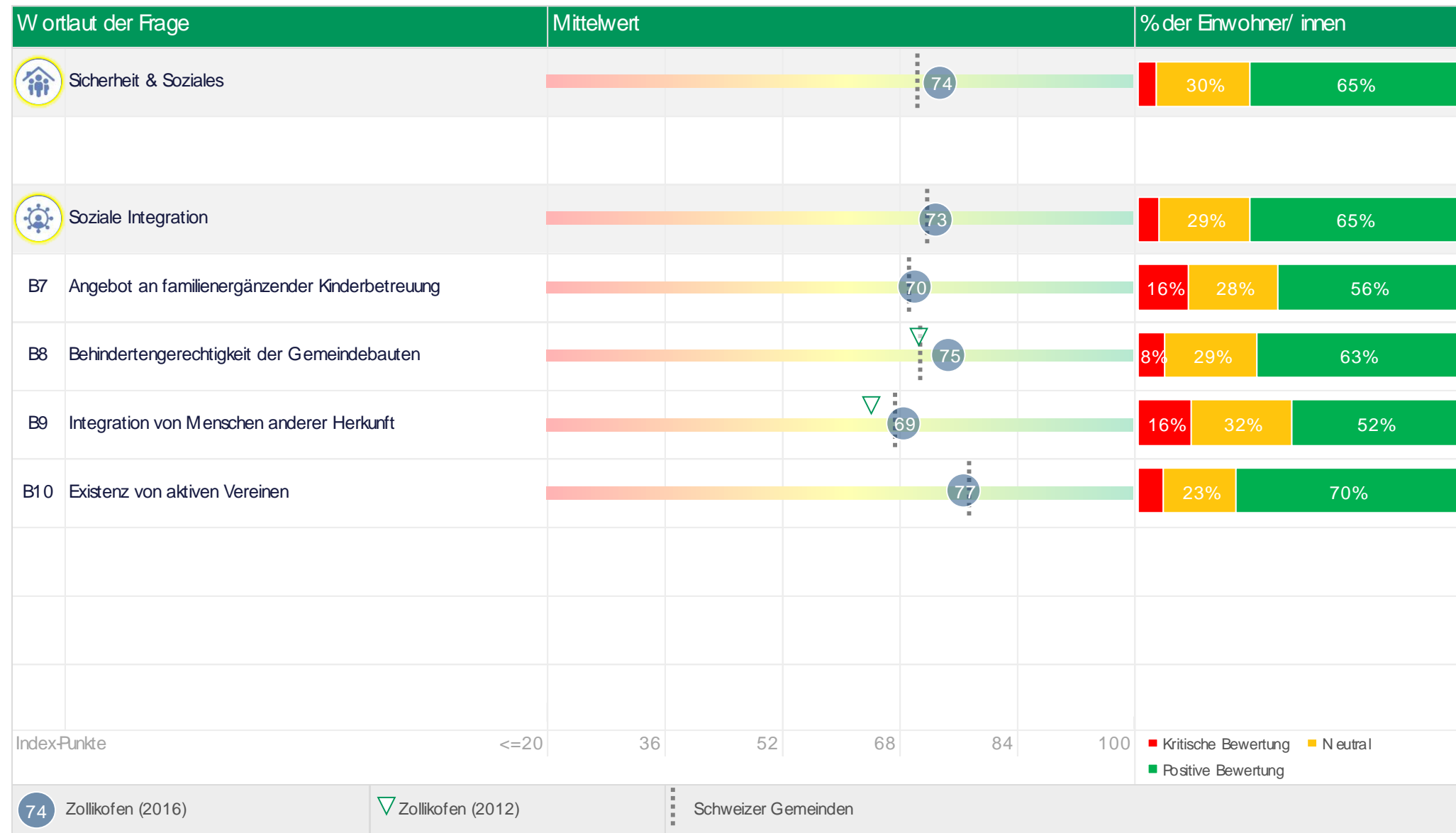


Index-Punkte




Sicherheit & Soziales





Sicherheit & Soziales (II)




Sicherheit & Soziales (Übersicht der Subeinheiten)

Wortlaut der Frage		Zollikofen	Referenz	Vergleich der Subeinheiten							
				Schweizer Gemeinden	Schweizerhübel / Geisshubel	Schäferei / Wydacker	Landgarben / Mühlerain	Häberlimatte / Lüftere	Oberzollikofen / Meielen	Untierzollikofen	Steinbach / Hübeli
	Sicherheit & Soziales	74	70	74	74	76	74	74	73	72	73
	Medizinische Versorgung	79	74	78	80	80	79	81	81	77	77
B1	Qualität der medizinischen Grund-Versorgung	80	72	79	82	82	79	83	82	79	77
B2	Verfügbarkeit von Ambulanz / medizinischem Notfalldienst	77	73	75	77	79	78	79	80	77	75
B3	Angebot an Pflegeleistungen (Spitex/ Pflegeheim ...)	80	78	79	81	80	81	80	81	77	81
	Polizei & Feuerwehr	69	65	70	68	72	69	68	68	68	69
B4	Arbeit der Polizei und Feuerwehr	78	76	78	78	82	78	78	78	77	79
B5	Massnahmen gegen Kriminalität	65	64	65	64	68	67	62	62	64	67
B6	Massnahmen für die Sicherheit der Verkehrsteilnehmer	64	58	66	63	65	65	64	63	62	63
Index-Punkte				Legende: 0 54 55 64 65 74 75 84 85 100 Schwächen Stärken							

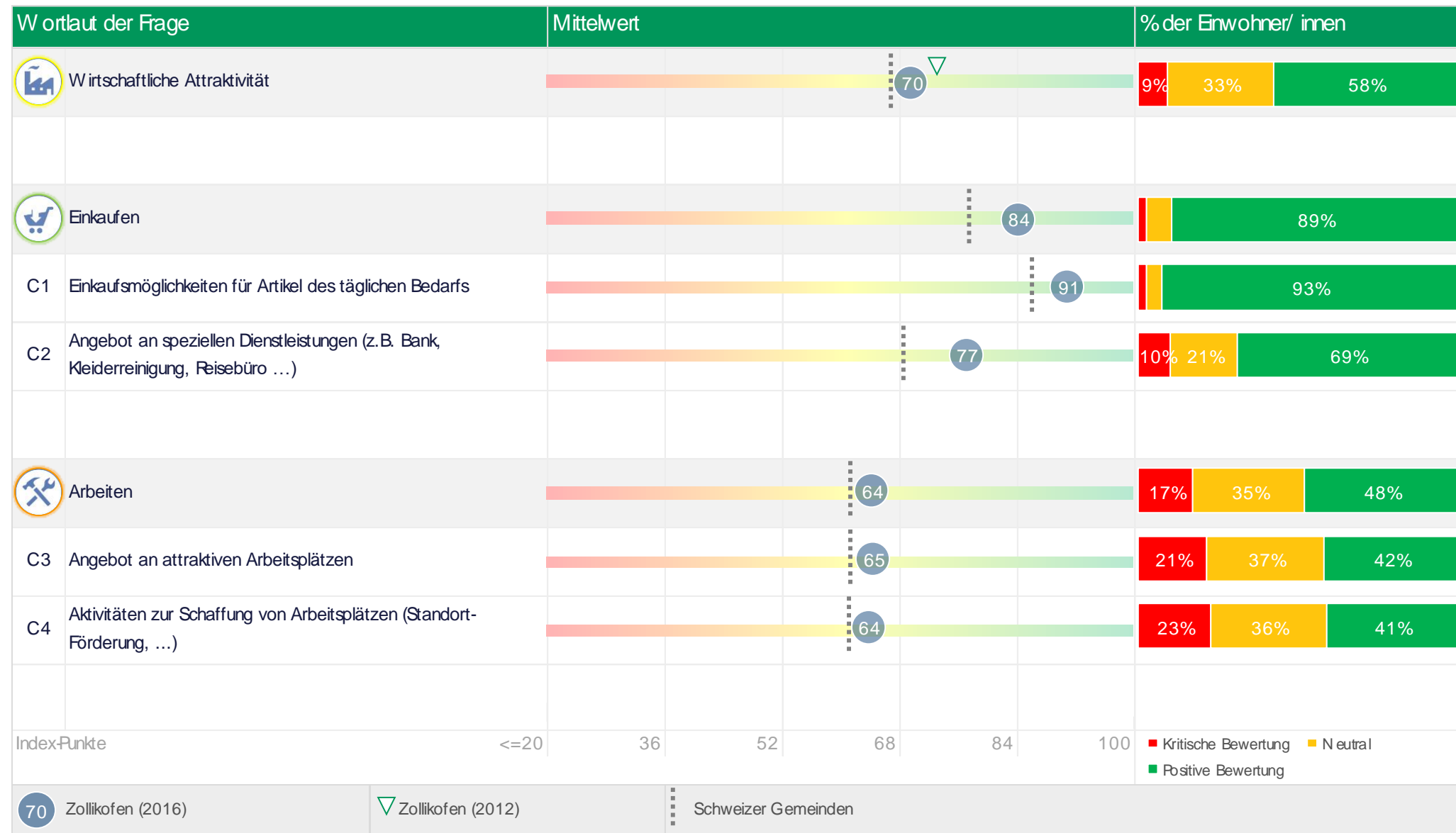
Sicherheit & Soziales (Übersicht der Subeinheiten) (II)

Wortlaut der Frage		Zollikofen	Schweizer Gemeinden	Referenz								Vergleich der Subeinheiten
				Schweizerhübel / Geisshubel	Schäferei / Wydacker	Landgarben / Mühlerain	Häberlimatte / Lüftere	Oberzollikofen / Meielen	Untierzollikofen	Steinbach / Hübeli	Weitere / weiss nicht	
	Sicherheit & Soziales	74	70	74	74	76	74	74	73	72	73	
	Soziale Integration	73	72	75	74	73	72	73	71	71	73	
B7	Angebot an familienergänzender Kinderbetreuung	70	69	72	72	69	67	72	67	70	73	
B8	Behindertengerechtigkeit der Gemeindebauten	75	71	75	76	74	76	76	73	73	75	
B9	Integration von Menschen anderer Herkunft	69	67	72	69	72	68	70	66	65	70	
B10	Existenz von aktiven Vereinen	77	78	80	78	78	76	75	76	75	75	

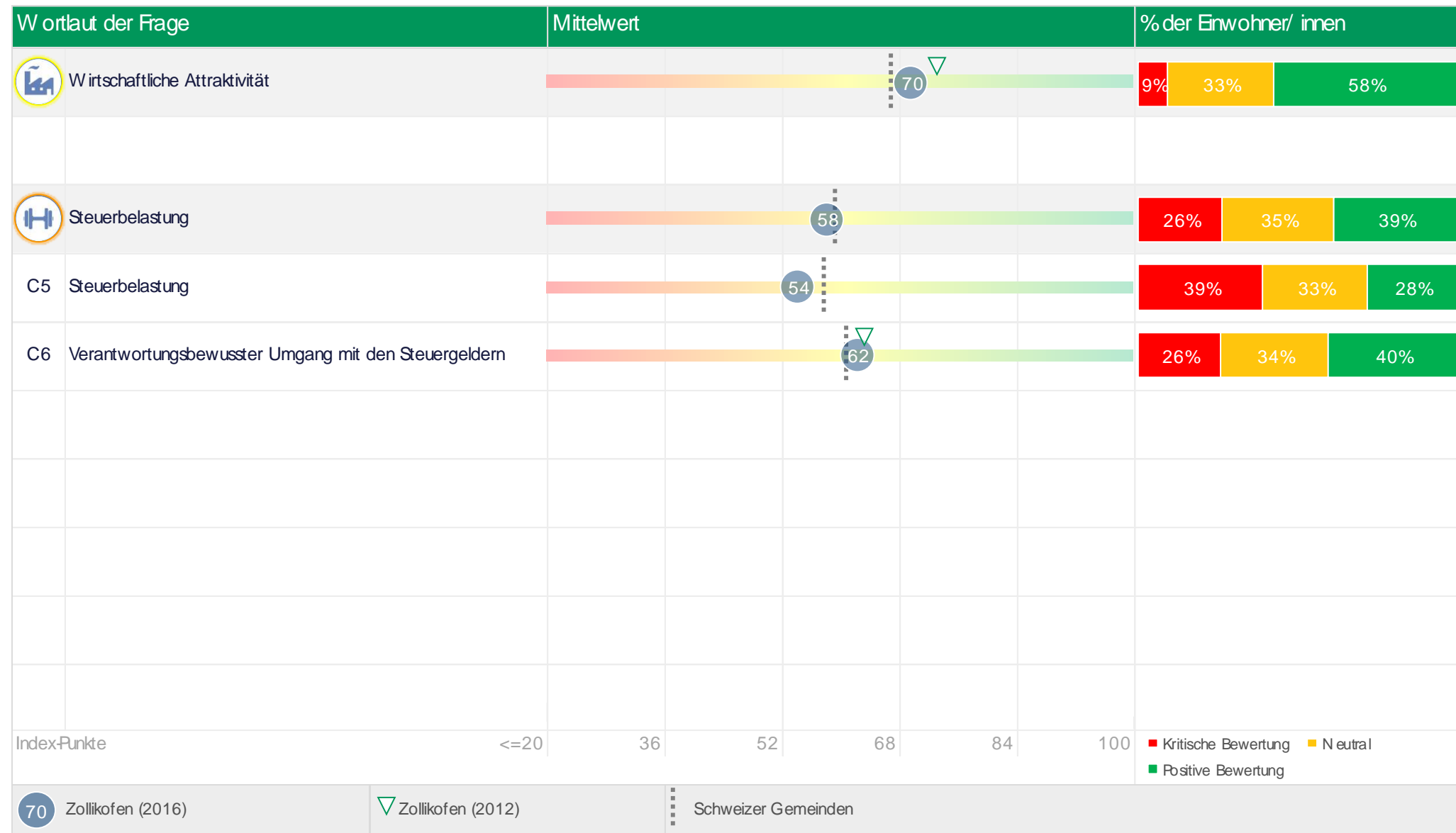


Index-Punkte




Wirtschaftliche Attraktivität





Wirtschaftliche Attraktivität (II)




Wirtschaftliche Attraktivität (Übersicht der Subeinheiten)

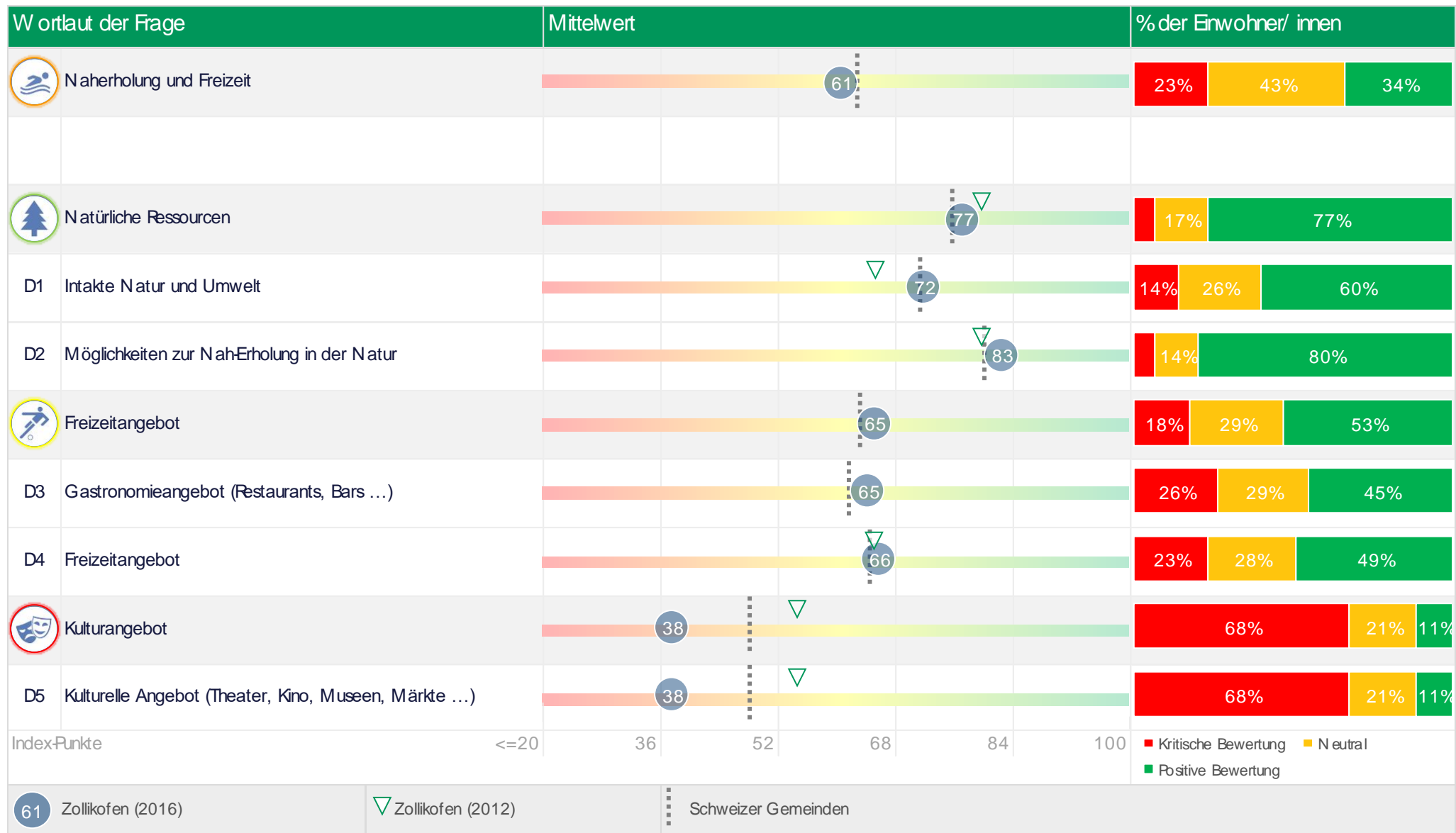
Wortlaut der Frage		Zollikofen	Referenz	Vergleich der Subeinheiten							
				Schweizer Gemeinden	Schweizerhübel / Geisshübel	Schäferei / Wydacker	Landgarben / Mühlerain	Häberlimatte / Lüftere	Oberzollikofen / Meielen	Untierzollikofen	Steinbach / Hübeli
	Wirtschaftliche Attraktivität	70	67	70	71	70	70	71	70	69	67
	Einkaufen	84	77	83	85	84	85	88	86	82	79
C1	Einkaufsmöglichkeiten für Artikel des täglichen Bedarfs	91	86	90	93	90	92	94	92	88	87
C2	Angebot an speziellen Dienstleistungen (z.B. Bank, Kleiderreinigung, Reisebüro ...)	77	69	75	78	77	78	82	80	75	72
	Arbeiten	64	61	65	65	64	65	64	64	64	62
C3	Angebot an attraktiven Arbeitsplätzen	65	61	65	65	64	66	65	64	64	60
C4	Aktivitäten zur Schaffung von Arbeitsplätzen (Standort-Förderung, ...)	64	61	64	65	64	64	62	63	64	63
Index-Punkte				Legende 0 54 55 64 65 74 75 84 85 100 Schwächen Stärken							

Wirtschaftliche Attraktivität (Übersicht der Subeinheiten) (II)





Wortlaut der Frage		Zollikofen	Referenz	Vergleich der Subeinheiten							
				Schweizer Gemeinden	Schweizerhübel / Geisshübel	Schäferei / Wydacker	Landgarben / Mühlerain	Häberlmatte / Lüftere	Oberzollikofen / Meielen	Untierzollikofen	Steinbach / Hübeli
	Wirtschaftliche Attraktivität	70	67	70	71	70	70	71	70	69	67
	Steuerbelastung	58	59	59	59	58	59	59	55	58	57
C5	Steuerbelastung	54	58	55	56	56	54	54	51	54	55
C6	Verantwortungsbewusster Umgang mit den Steuergeldern	62	61	64	63	61	65	62	59	62	60

Legende  0 54 55 64 65 74 75 84 85 100
Schwächen Stärken

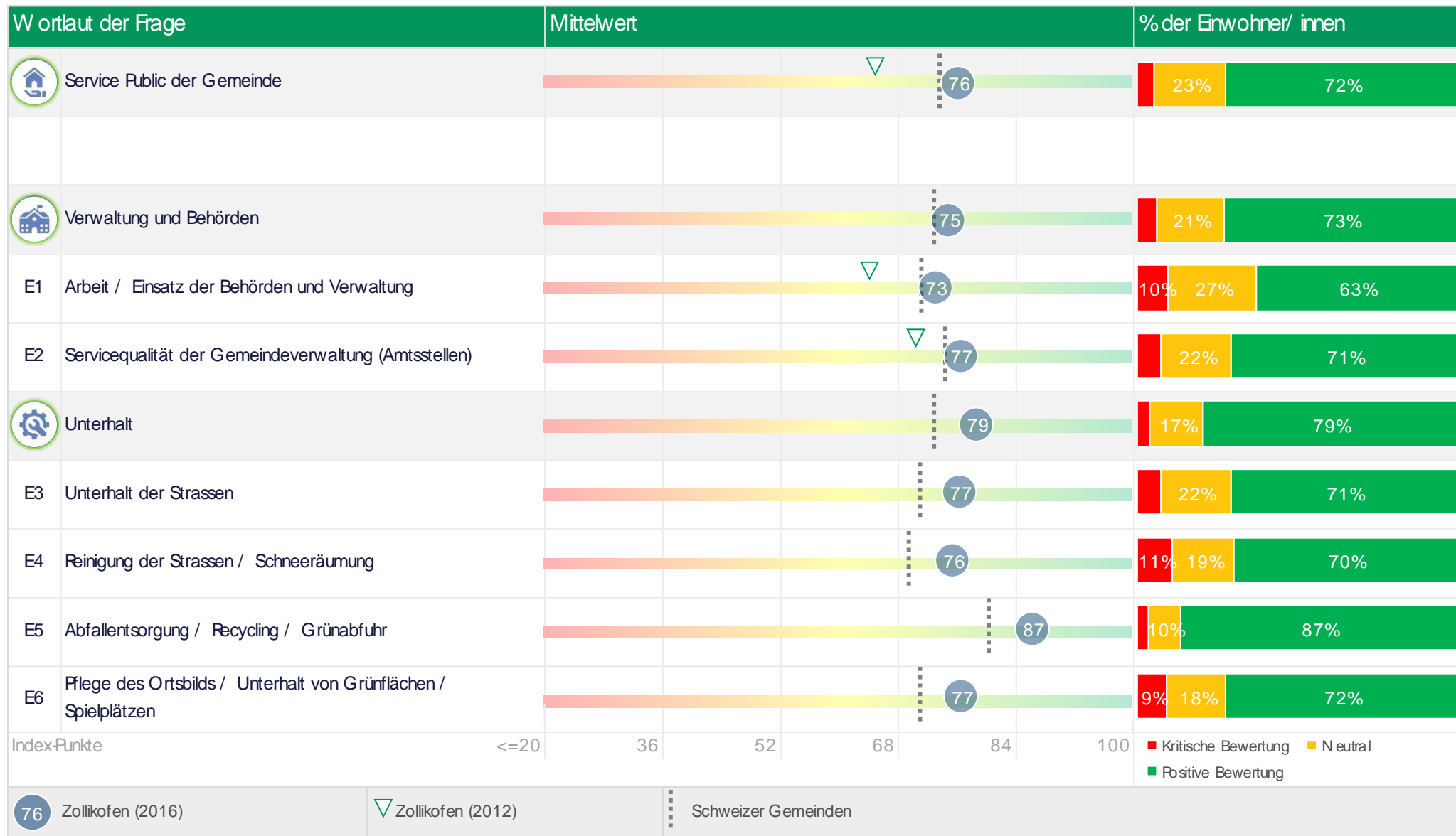
Naherholung und Freizeit



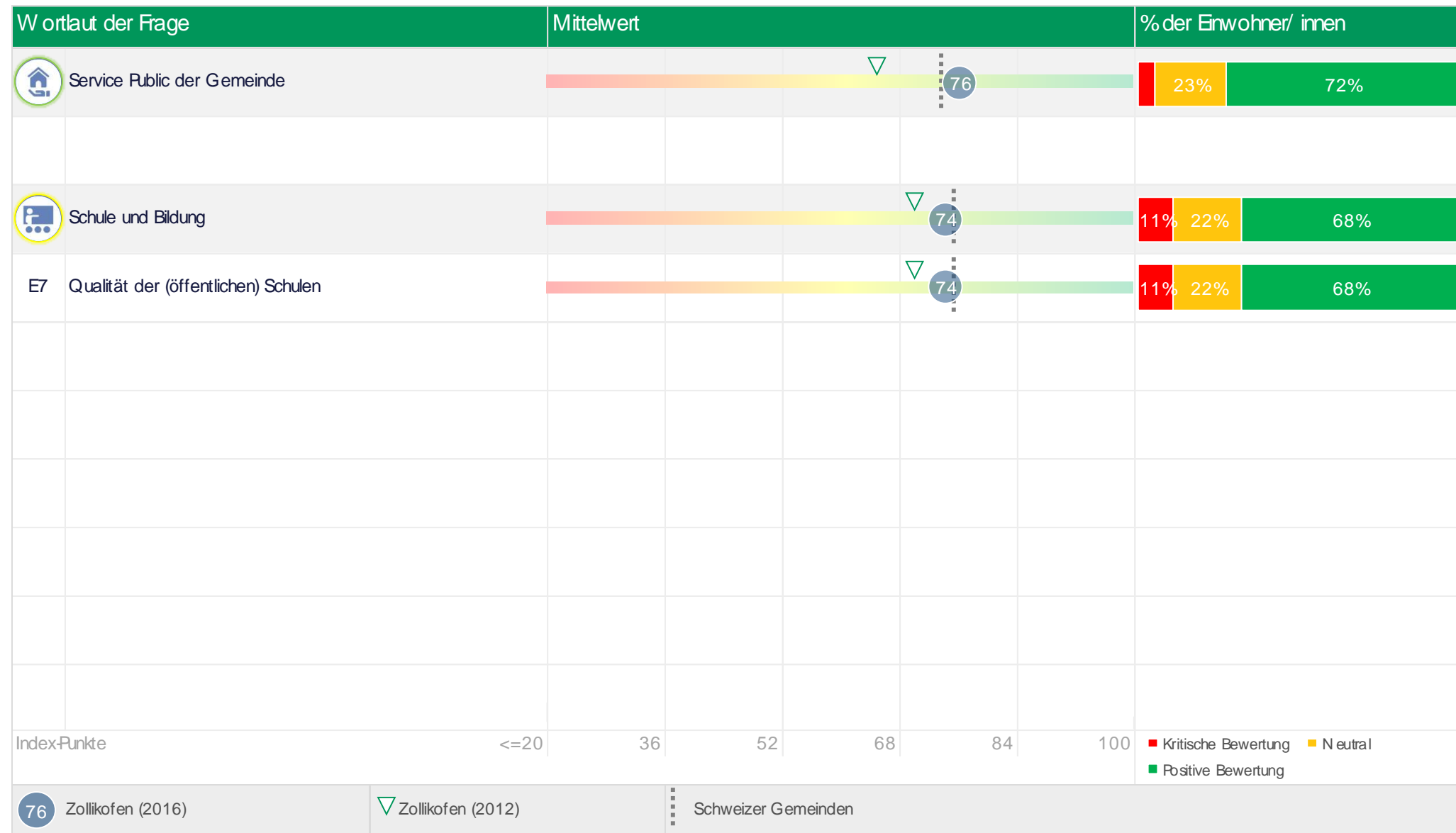
Naherholung und Freizeit (Übersicht der Subeinheiten)

Wortlaut der Frage		Zollikofen	Schweizer Gemeinden	Vergleich der Subeinheiten							
				Schweizerhübel / Geisshubel	Schäferei / Wydacker	Landgarben / Mühlerain	Häberlimatte / Lüftere	Oberzollikofen / Meielen	Untierzollikofen	Steinbach / Hübeli	Weitere / weiss nicht
	Naherholung und Freizeit	61	63	61	60	61	59	63	61	61	62
	Natürliche Ressourcen	77	76	78	76	79	76	77	78	77	79
D1	Intakte Natur und Umwelt	72	71	72	71	73	71	74	73	71	73
D2	Möglichkeiten zur Nah-Erholung in der Natur	83	80	83	82	85	81	81	83	83	85
	Freizeitangebot	65	63	67	65	65	63	68	65	65	66
D3	Gastronomieangebot (Restaurants, Bars ...)	65	62	62	63	60	62	69	70	68	68
D4	Freizeitangebot	66	65	72	67	71	63	66	60	61	63
	Kulturangebot	38	48	38	36	39	36	41	38	39	37
D5	Kulturelle Angebot (Theater, Kino, Museen, Märkte ...)	38	48	38	36	39	36	41	38	39	37
Index-Punkte				Legende 0 54 55 64 65 74 75 84 85 100 Schwächen Stärken							



Service Public der Gemeinde




Service Public der Gemeinde (II)



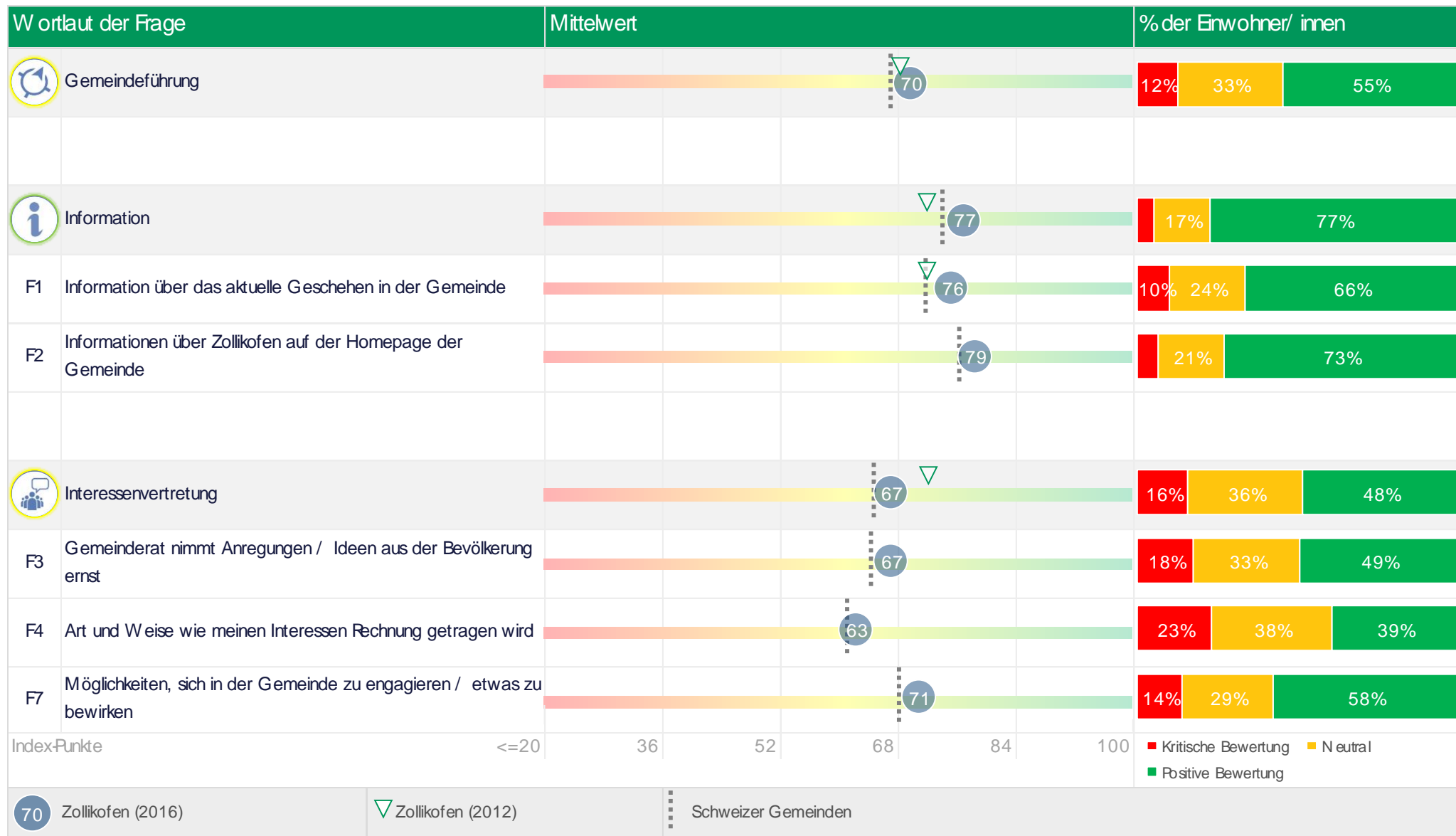
Service Public der Gemeinde (Übersicht der Subeinheiten) (II)

Wortlaut der Frage		Zollikofen	Referenz	Vergleich der Subeinheiten								
				Schweizer Gemeinden	Schweizerhübel / Geisshübel	Schäferei / Wydacker	Landgarben / Mühlerain	Häberlimatte / Lüftere	Oberzollikofen / Meielen	Untierzollikofen	Steinbach / Hübeli	Weitere / weiss nicht
	Service Public der Gemeinde	76	74		77	76	78	75	76	78	77	75
	Schule und Bildung	74	75		74	72	78	72	76	78	75	72
E7	Qualität der (öffentlichen) Schulen	74	75		74	72	78	72	76	78	75	72

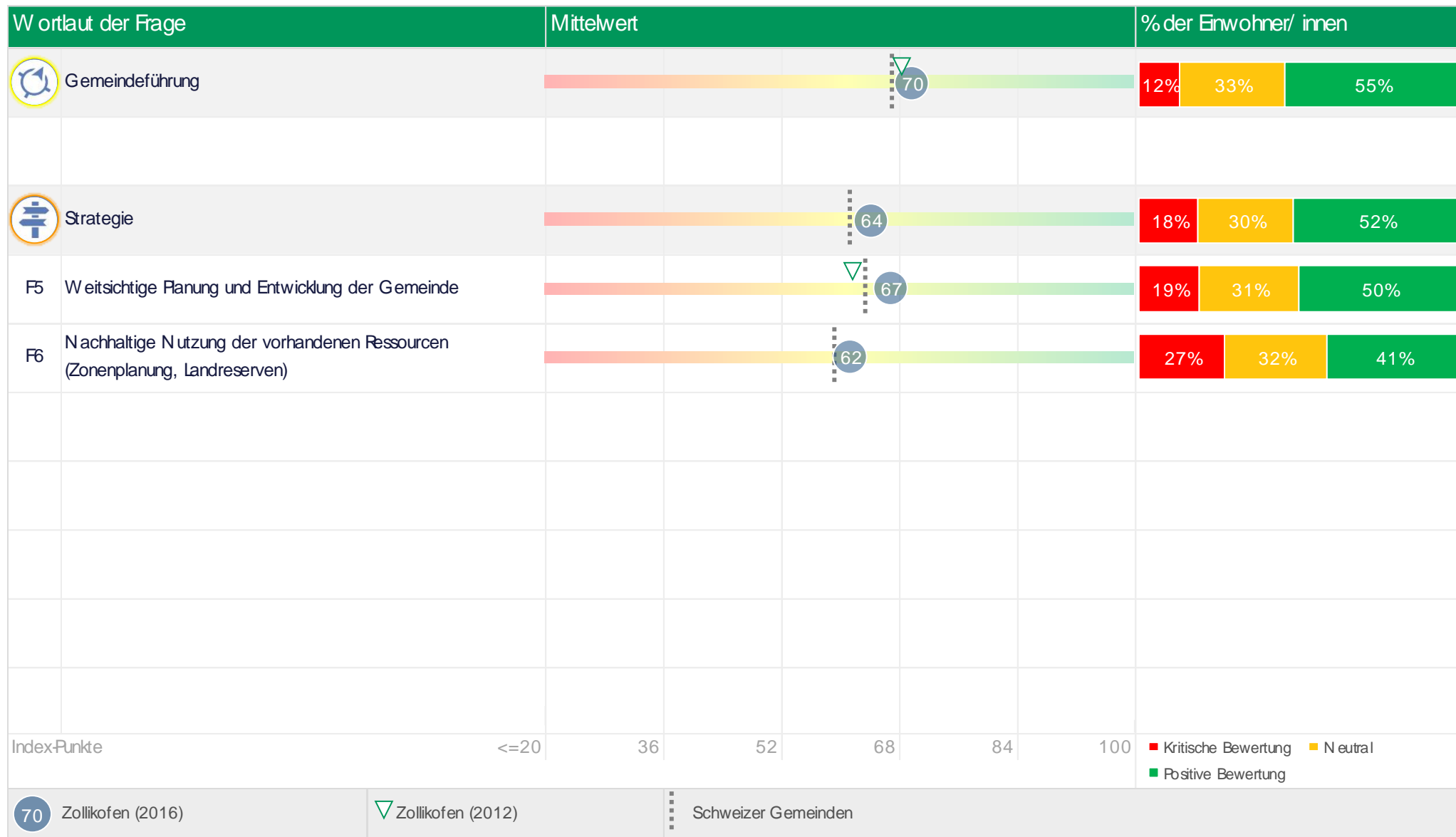


Index-Punkte




Gemeindeführung



Gemeindeführung (II)



Gemeindeführung (Übersicht der Subeinheiten)

Wortlaut der Frage		Zollikofen	Schweizer Gemeinden	Vergleich der Subeinheiten							
				Schweizerhübel / Geisshubel	Schäferei / Wydacker	Landgarben / Mühlerain	Häberlimatte / Lüftere	Oberzollikofen / Meielen	Untierzollikofen	Steinbach / Hübeli	Weitere / weiss nicht
	Gemeindeführung	70	67	71	70	69	69	70	69	70	70
	Information	77	74	78	77	76	76	77	78	78	79
F1	Information über das aktuelle Geschehen in der Gemeinde	76	72	77	75	75	75	76	76	76	76
F2	Informationen über Zollikofen auf der Homepage der Gemeinde	79	76	78	79	78	77	79	79	80	80
	Interessenvertretung	67	65	69	67	69	66	67	65	66	69
F3	Gemeinderat nimmt Anregungen / Ideen aus der Bevölkerung ernst	67	64	70	66	68	66	68	66	64	69
F4	Art und Weise wie meinen Interessen Rechnung getragen wird	63	61	64	62	65	61	64	59	61	63
F7	Möglichkeiten, sich in der Gemeinde zu engagieren / etwas zu bewirken	71	68	73	71	74	70	71	68	69	73
Index-Punkte				Legende: 0 54 55 64 65 74 75 84 85 100 Schwächen Stärken							

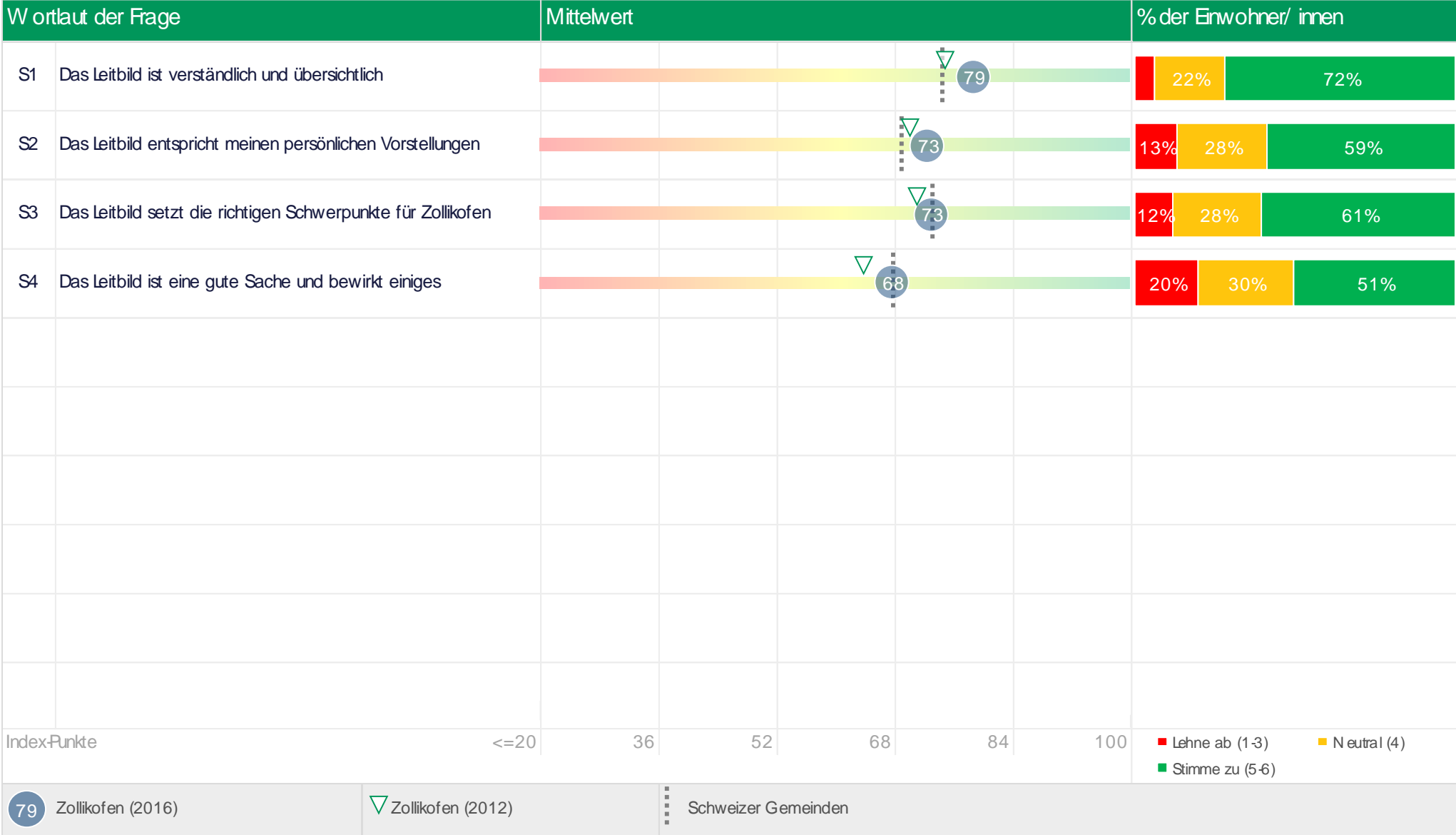
Gemeindeführung (Übersicht der Subeinheiten) (II)

Wortlaut der Frage			Referenz	Vergleich der Subeinheiten							
		Zollikofen	Schweizer Gemeinden	Schweizerhübel / Geisshübel	Schäferei / Wydacker	Landgarben / Mühlerain	Häberlimatte / Lüftere	Oberzollikofen / Meielen	Untierzollikofen	Steinbach / Hübeli	Weitere / weiss nicht
	Gemeindeführung	70	67	71	70	69	69	70	69	70	70
	Strategie	64	61	65	65	63	64	65	63	66	64
F5	Weitsichtige Planung und Entwicklung der Gemeinde	67	63	67	67	67	66	67	67	68	67
F6	Nachhaltige Nutzung der vorhandenen Ressourcen (Zonenplanung, Landreserven)	62	59	62	62	59	62	62	59	63	62



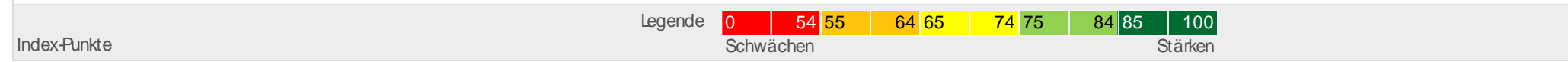
Index-Punkte

Leitbild 2036

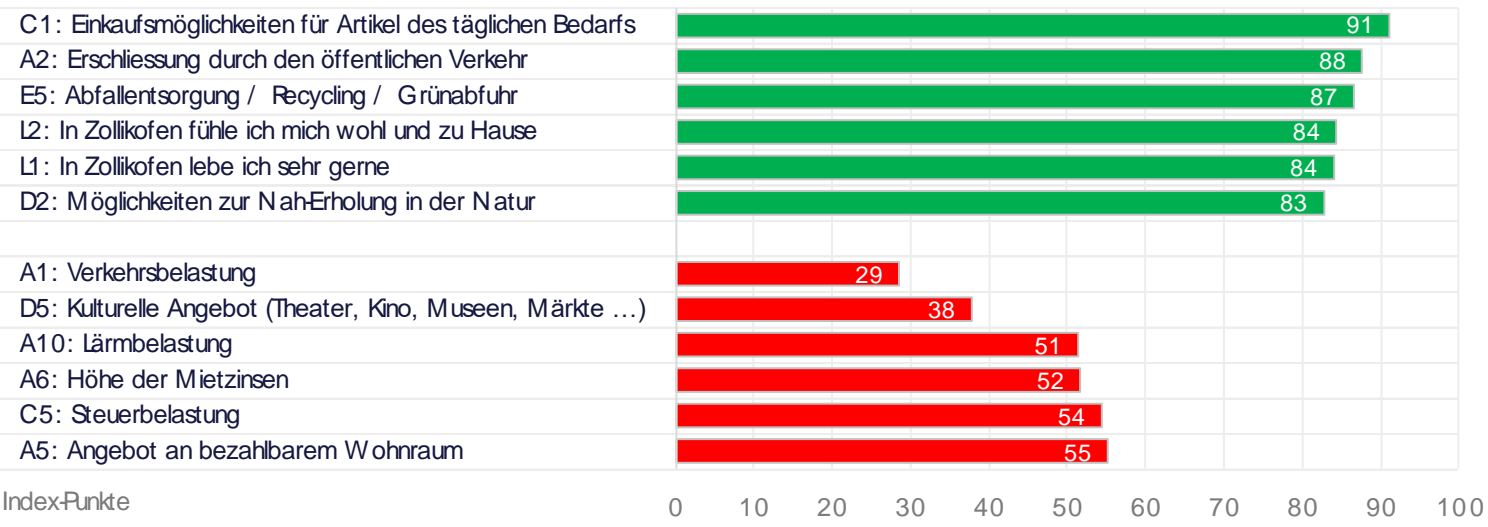


Leitbild 2036 (Übersicht der Subeinheiten)

Wortlaut der Frage		Zollikofen	Referenz	Vergleich der Subeinheiten								
				Schweizer Gemeinden	Schweizerhübel / Geisshübel	Schäferei / Wydacker	Landgarben / Mühlerain	Häberlmatte / Lüftere	Oberzollikofen / Meielen	Untierzollikofen	Steinbach / Hübeli	Weitere / weiss nicht
S1	Das Leitbild ist verständlich und übersichtlich	79	74	78	79	78	80	79	78	79	78	
S2	Das Leitbild entspricht meinen persönlichen Vorstellungen	73	69	73	73	72	74	74	71	71	70	
S3	Das Leitbild setzt die richtigen Schwerpunkte für Zollikofen	73	73	73	74	72	74	75	72	72	71	
S4	Das Leitbild ist eine gute Sache und bewirkt einiges	68	68	68	66	67	68	71	67	67	65	

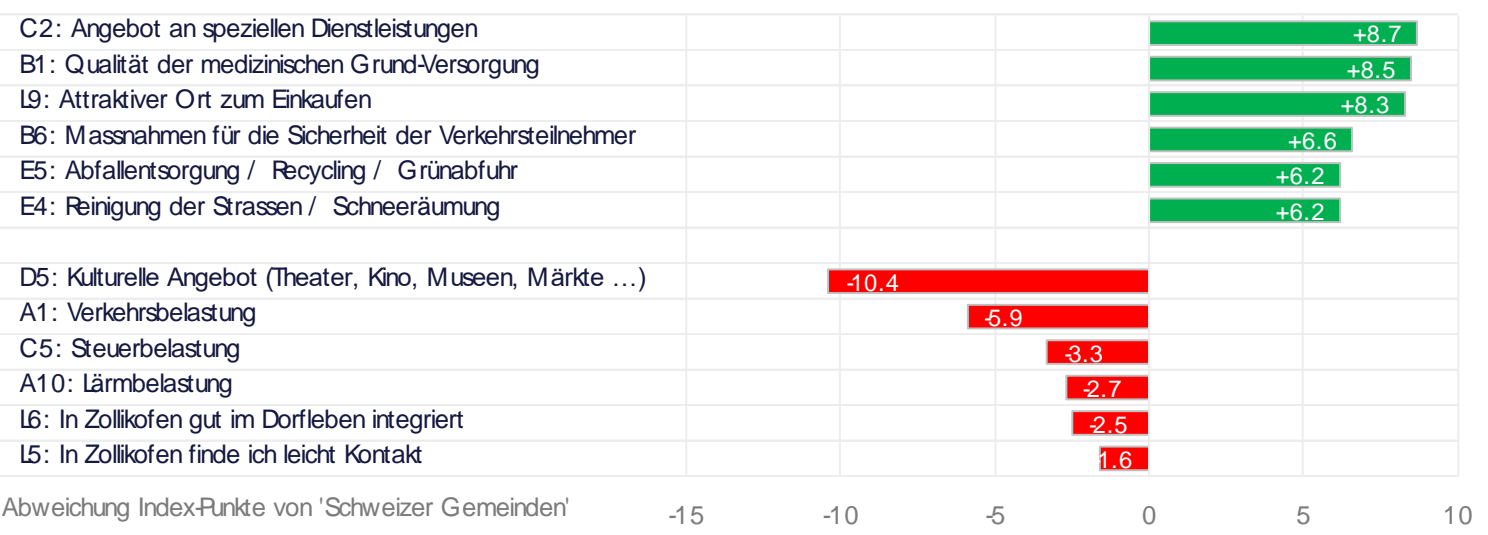


Stärken / Schwächen (absolute und relative)



Absolute Stärken / Schwächen

Zeigt diejenigen 6 Fragen, welche in 'Zollikofen (2016)' die höchste / niedrigste Zahl von Index-Punkten erreicht haben



Relative Stärken / Schwächen


Zeigt diejenigen 6 Fragen, bei welchen 'Zollikofen (2016)' am deutlichsten über / unter 'Schweizer Gemeinden' liegt



Methodik



Lebensqualität (Übersicht Schlüsselergebnisse)



So sehen die Einwohner/ innen die Rahmenbedingungen in
Zollikofen



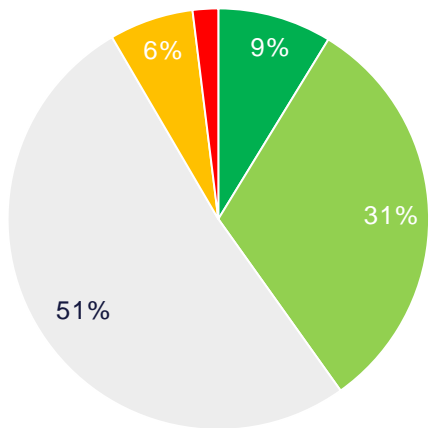
Entwicklungsdynamik in Zollikofen



Diagnose / Handlungsfelder

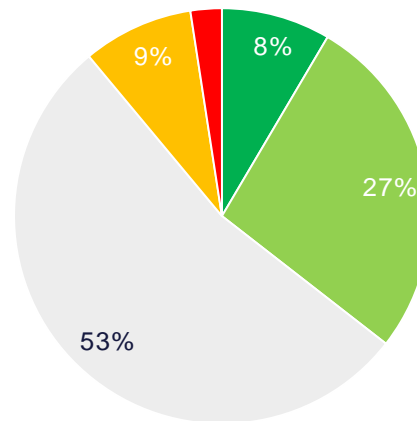
Veränderungen

Z1: Veränderung Lebensqualität in Zollikofen



- Stark verbessert
- Leicht verbessert
- Unverändert
- Leicht verschlechtert
- Stark verschlechtert

Z2: Veränderung Lebensqualität in meinem Quartier



Veränderung einzelner Fragen im Vergleich zur letzten Befragung

Stärkste Verbesserungen

E1: Arbeit / Einsatz der Behörden und Verwaltung	+9.2
L2: In Zollikofen fühle ich mich wohl und zu Hause	+8.7
L8: Attraktiver Ort um Leben aktiv zu gestalten	+6.8
D1: Intakte Natur und Umwelt	+6.8
E2: Servicequalität der Gemeindeverwaltung	+6.3
A3: Erschliessung für den Privatverkehr	+5.9
F5: Weitsichtige Planung und Entwicklung der Gemeinde	+5.4
L1: In Zollikofen lebe ich sehr gerne	+5.0
L10: Attraktiver Ort um Kinder gross zu ziehen	+4.9
B9: Integration von Menschen anderer Herkunft	+4.6

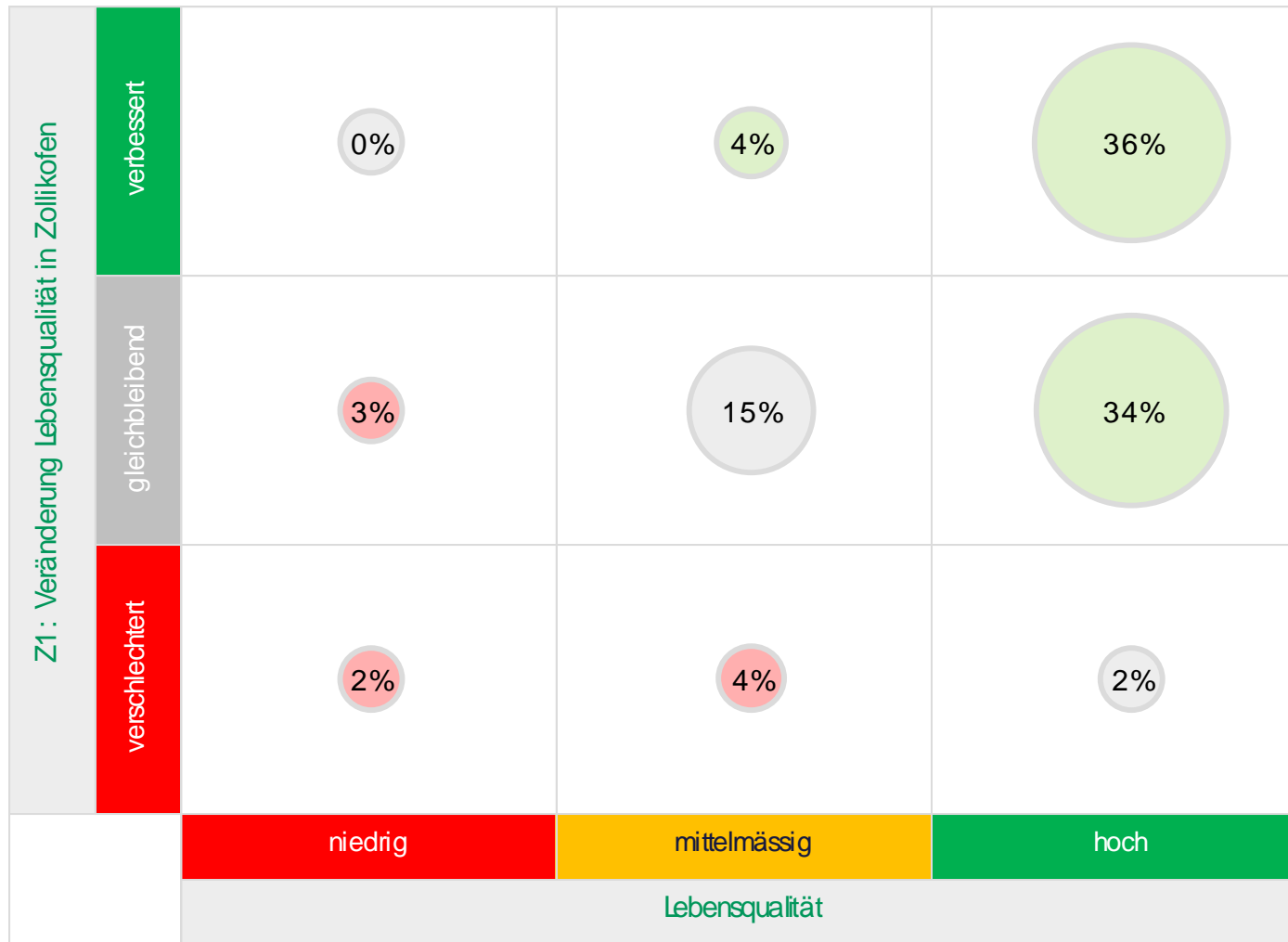
Index-Punkte

Stärkste Verschlechterungen

D5: Kulturelle Angebot (Theater, Kino, Museen, Märkte ...)	-16.8
A4: Erschliessung für den Langsam-Verkehr	-6.8
Z1: Veränderung Lebensqualität in Zollikofen	-2.7
Z1: Veränderung Lebensqualität in Zollikofen	-2.7
A5: Angebot an bezahlbarem Wohnraum	-1.9
A11: Öffentlicher Raum (Parks, Plätze, Spielplätze ...)	-1.3
C6: Verantwortungsbewusster Umgang mit den Steuergeldern	-0.8
B1: Qualität der medizinischen Grund-Versorgung	-0.2

Index-Punkte

Lebensqualität und Entwicklungsdynamik



Z1: Veränderung Lebensqualität in Zollikofen

Positive Dynamik	74%
Neutral	17%
Negative Dynamik	9%

Dynamik & Lebensqualität in den Quartieren

Legende

1 Schweizerhubel / Geisshubel

2 Schäferei / Wydacker

3 Landgarben / Mühlerain

4 Häberlimatte / Lüftere

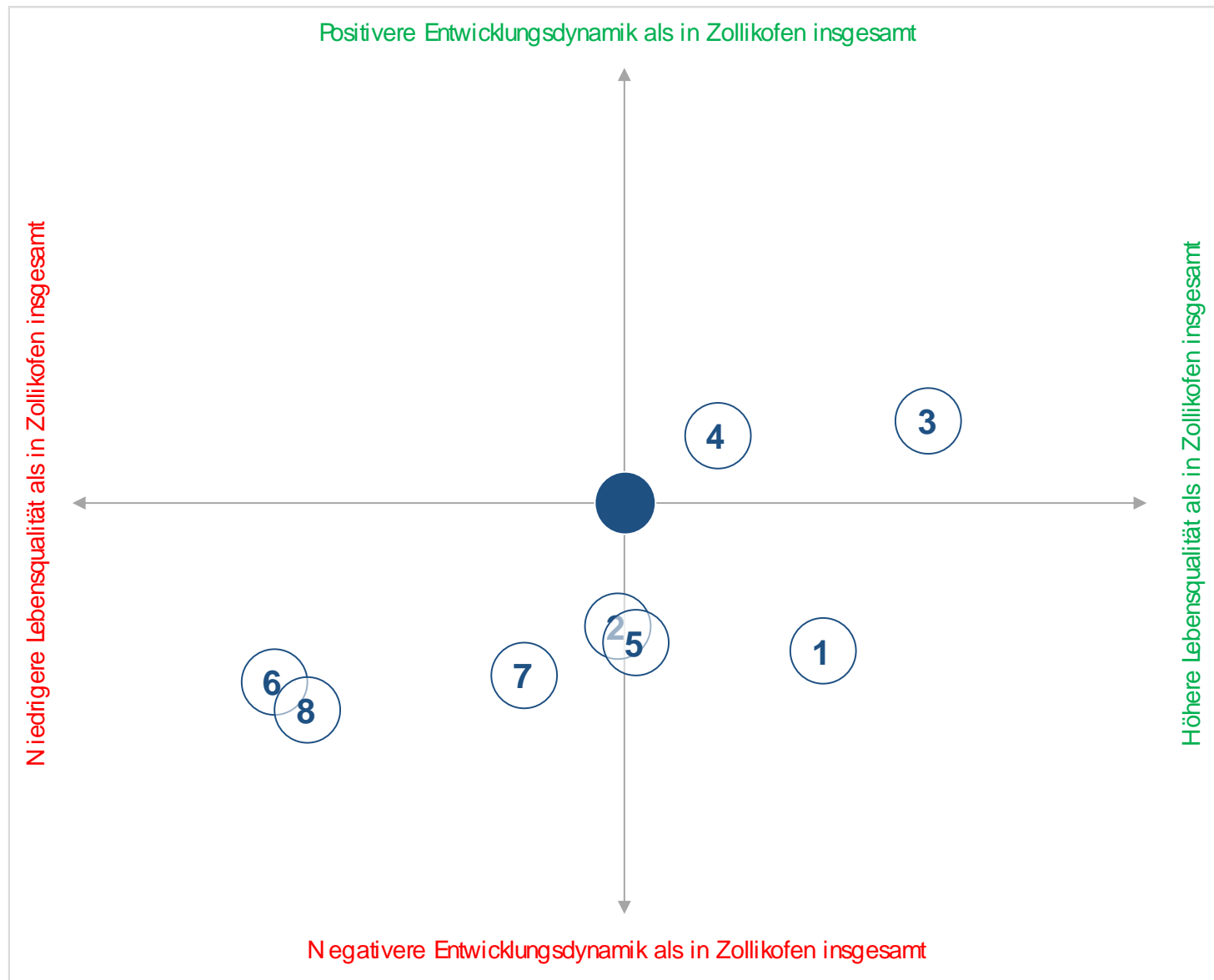
5 Oberzollikofen / Meielen

6 Unterzollikofen

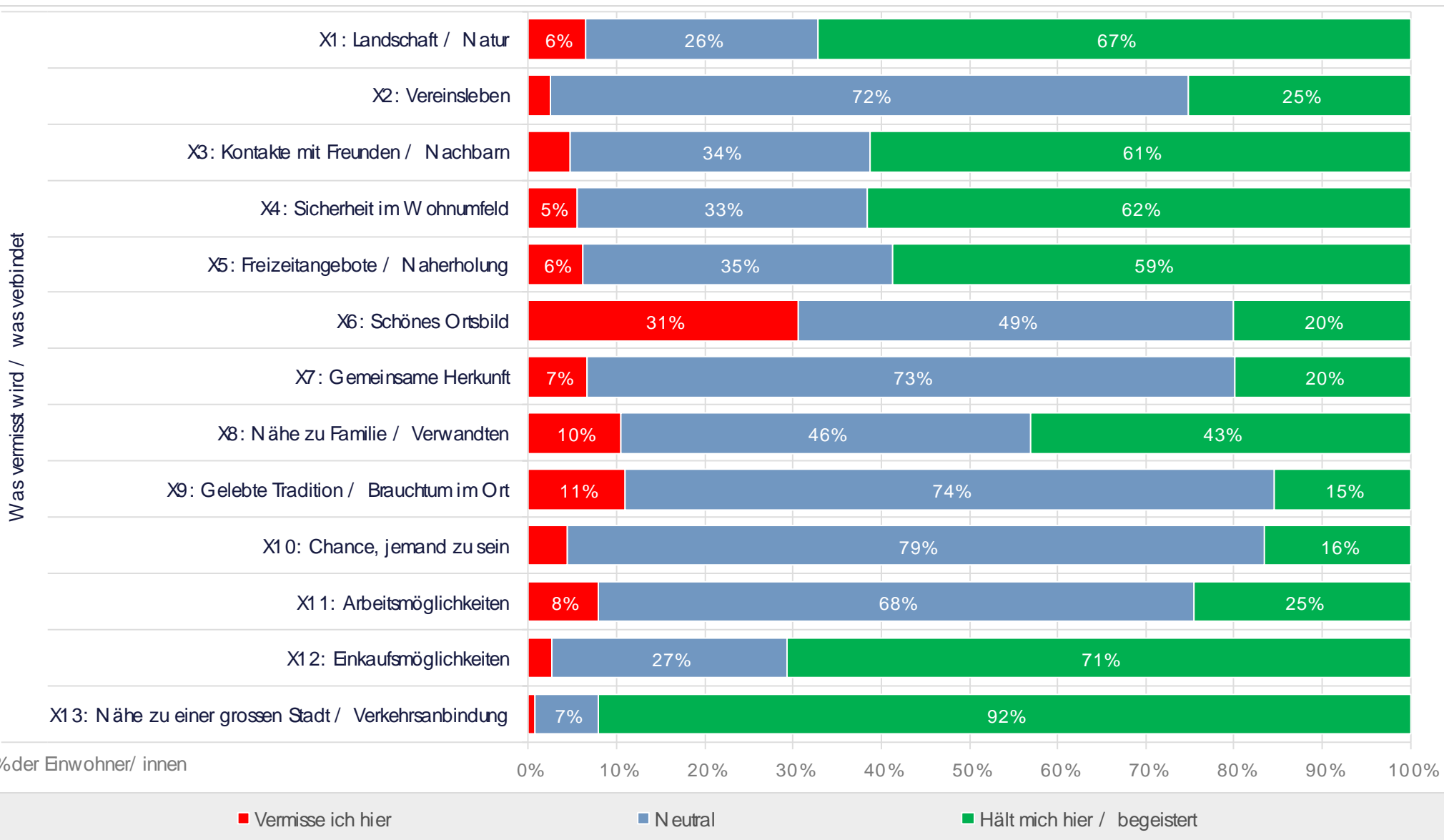
7 Steinibach / Hübeli

8 Weitere / weiss nicht

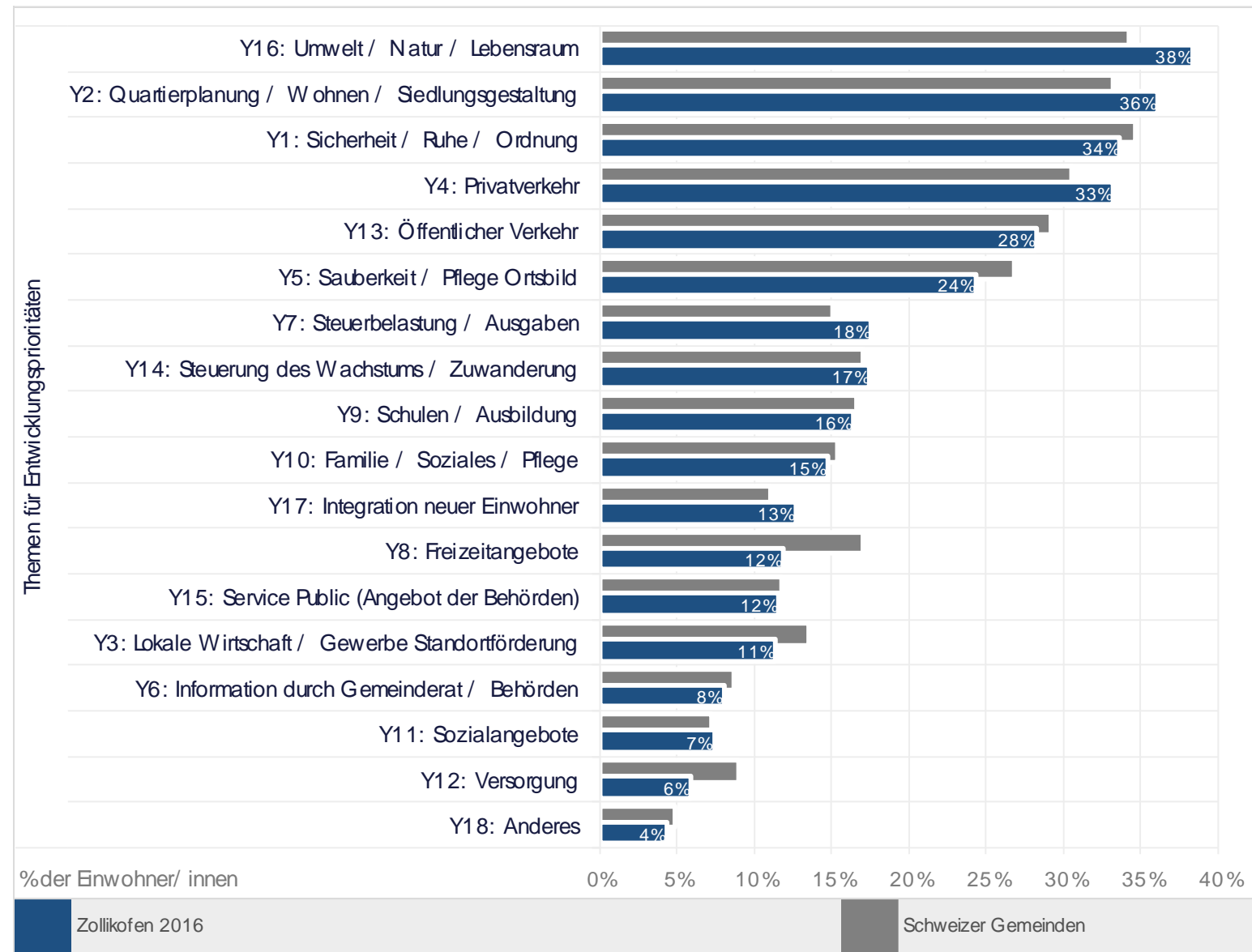
 Gemeinde Zollikofen



Was vermisst wird / was verbindet



Themen für Entwicklungsprioritäten






Methodik



Lebensqualität (Übersicht Schlüsselergebnisse)



So sehen die Einwohner/ innen die Rahmenbedingungen in
Zollikofen



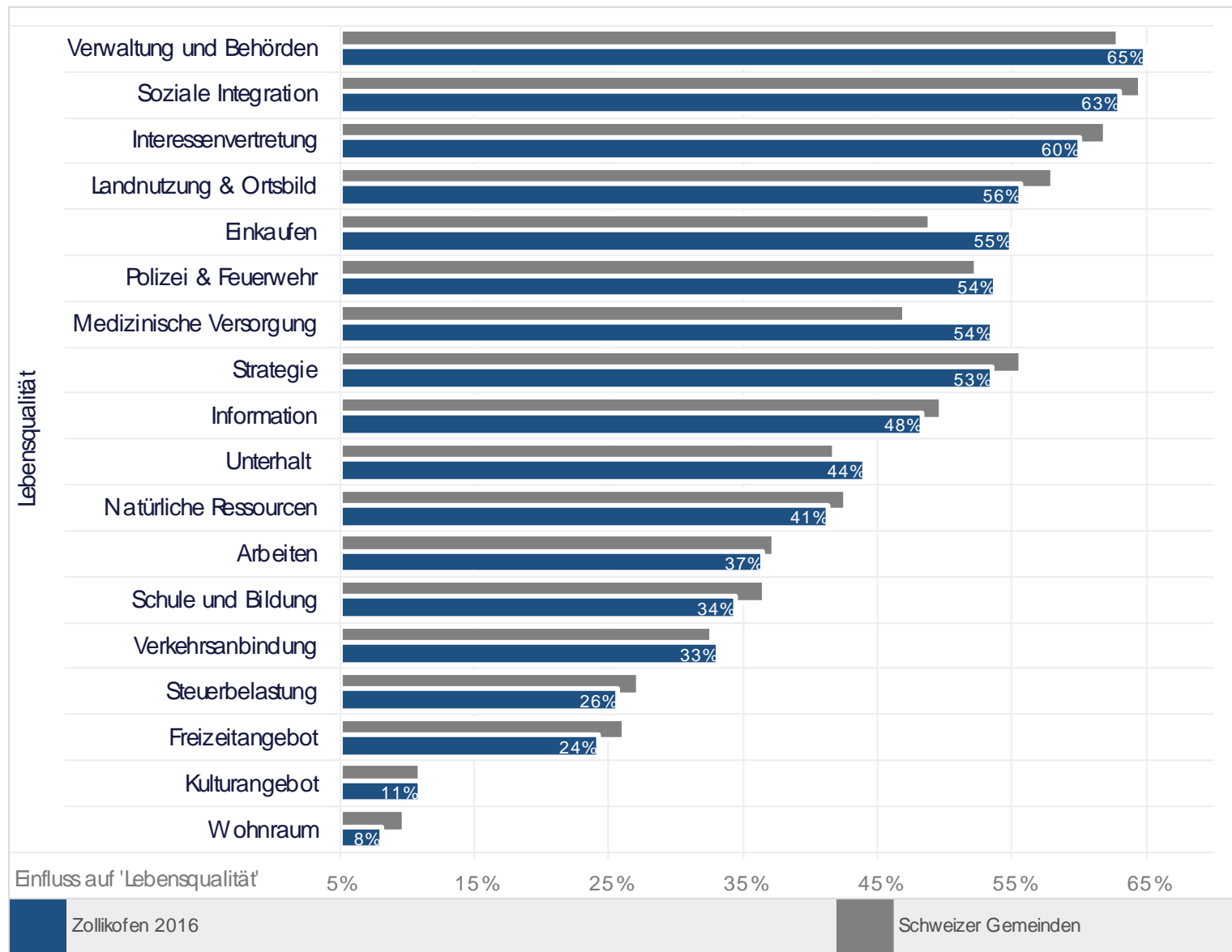
Entwicklungsdynamik in Zollikofen



Diagnose / Handlungsfelder

Einflussstärke auf die Lebensqualität

Die Wichtigkeit wurde von statistischen Analysen abgeleitet und reflektiert den Einfluss eines Themas auf 'Lebensqualität'

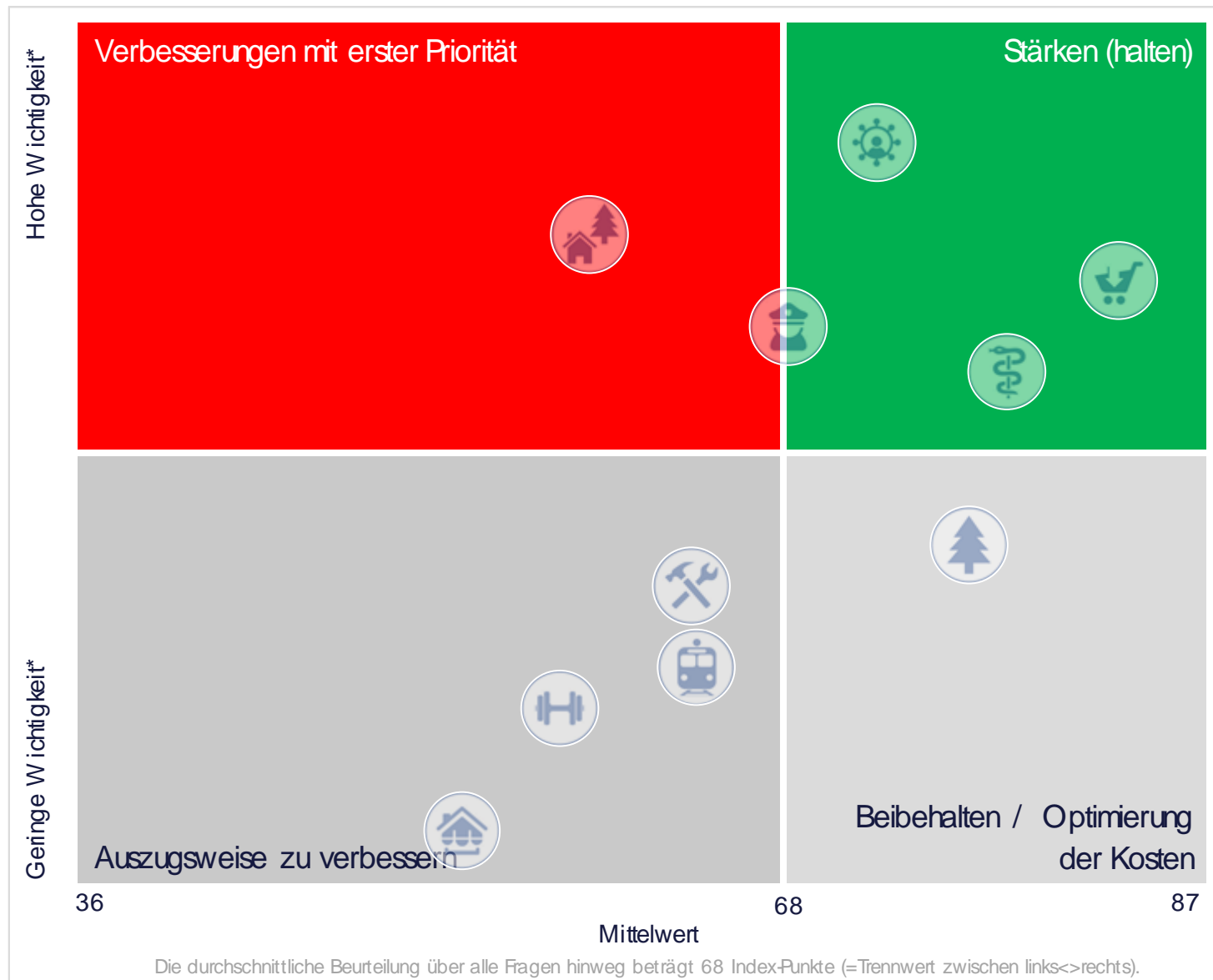


Handlungsportfolio: Lebensqualität

Legende

-  Verkehrsanbindung
-  Wohnraum
-  Landnutzung & Ortsbild
-  Medizinische Versorgung
-  Polizei & Feuerwehr
-  Soziale Integration
-  Einkaufen
-  Arbeiten
-  Steuerbelastung
-  Natürliche Ressourcen

* Die Wichtigkeit wurde von statistischen Analysen abgeleitet und reflektiert den Einfluss eines Themas auf 'Lebensqualität'

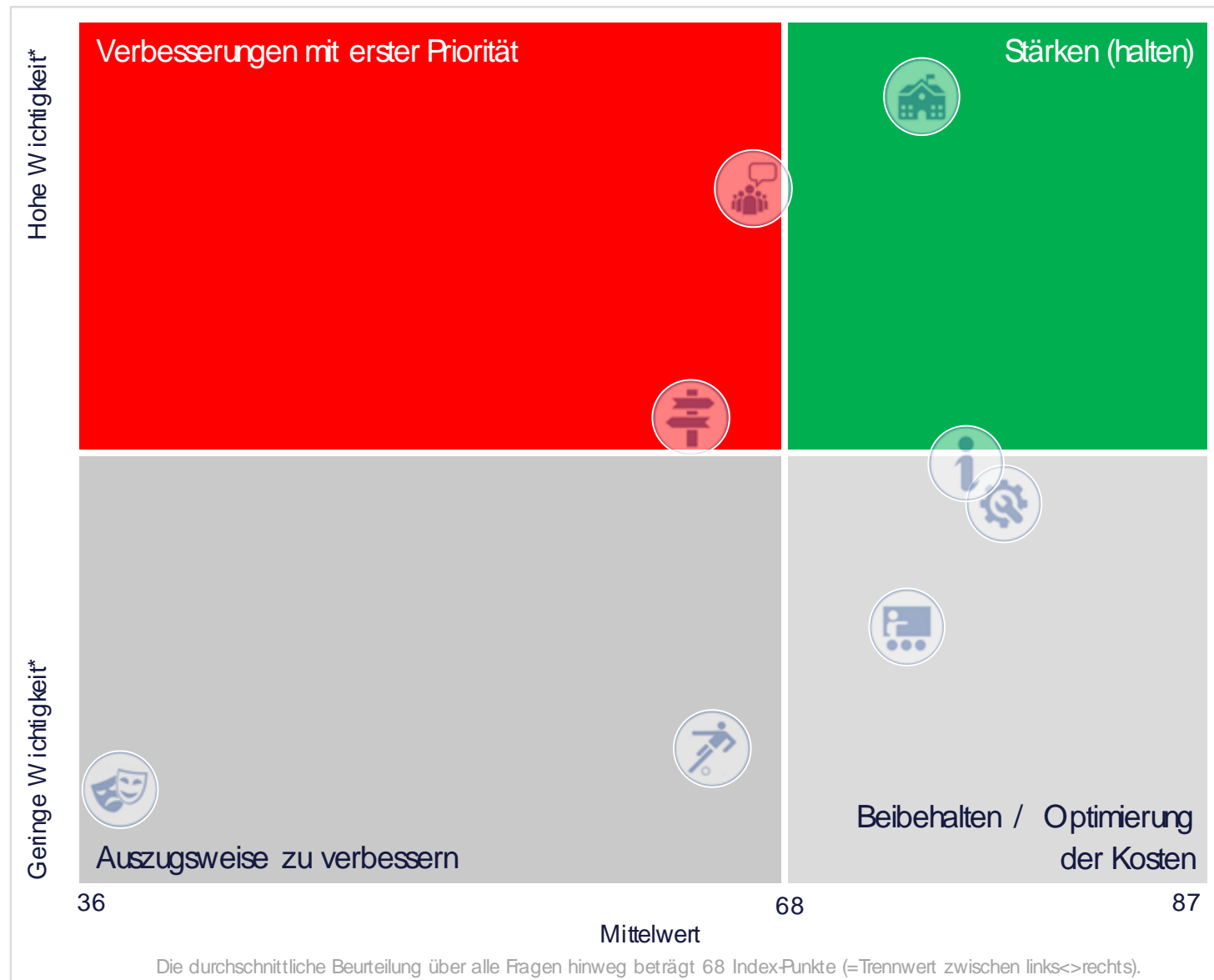


Handlungsportfolio: Lebensqualität (II)

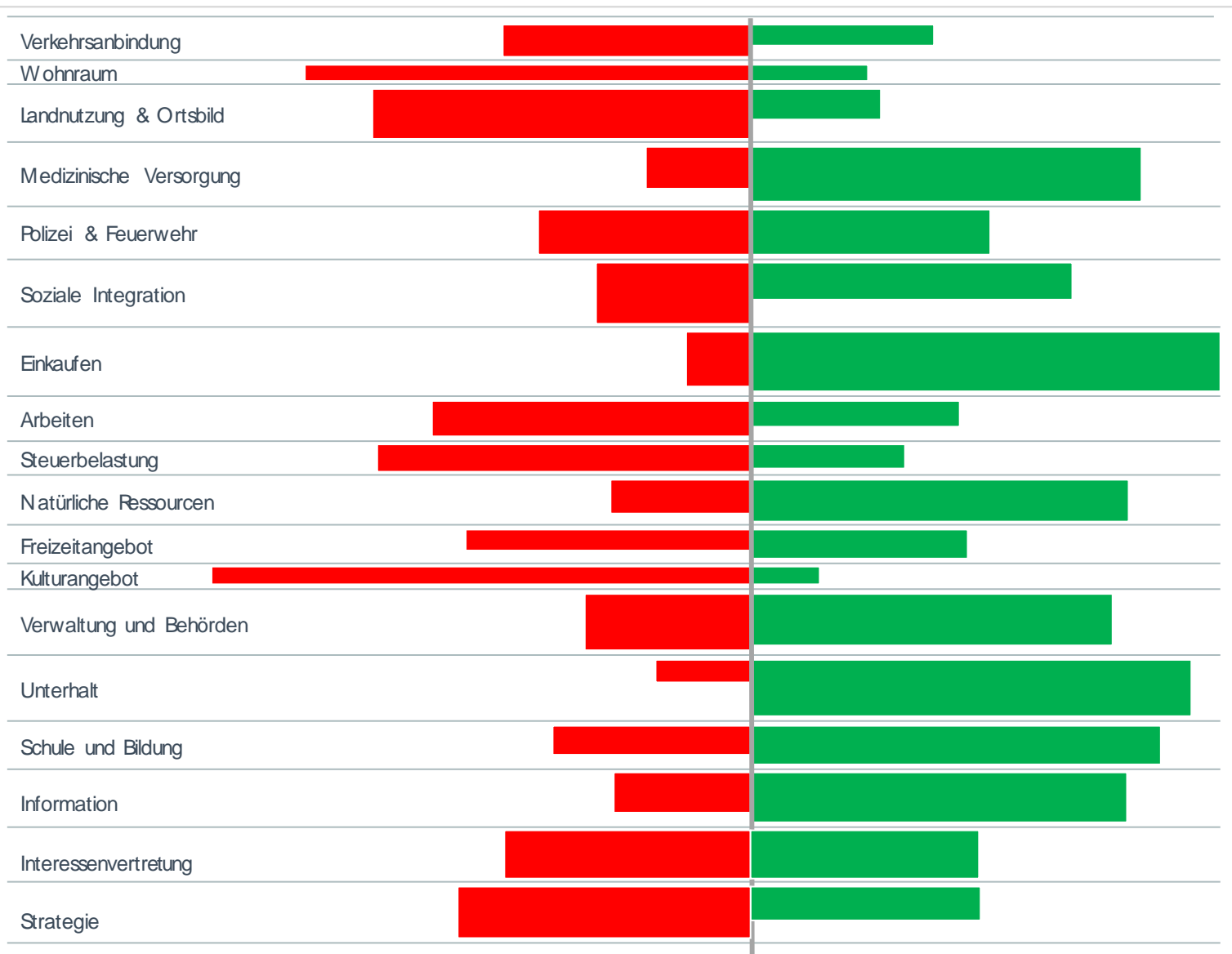
Legende

-  Freizeitangebot
-  Kulturangebot
-  Verwaltung und Behörden
-  Unterhalt
-  Schule und Bildung
-  Information
-  Interessenvertretung
-  Strategie

* Die Wichtigkeit wurde von statistischen Analysen abgeleitet und reflektiert den Einfluss eines Themas auf 'Lebensqualität'



Treiber für hohe / niedrige Lebensqualität



Diese Analyse zeigt, welche Themen die stärksten Treiber für hohe resp niedrige Lebensqualität in Zollikofen sind. Je grösser die einzelnen Flächen, um so stärker trägt dieses Thema zur hohen resp. niedrigen Lebensqualität der Einwohner/ innen bei. Es gilt, die grössten grünen Flächen als Haupt-Stützen der Lebensqualität zu festigen und weiter auszubauen. Bei den grössten roten Flächen, sind dringend Verbesserungen notwendig.

Legende

Lebensqualitäts-Gefährder

Höhe: Einfluss auf niedrige Lebensqualität

Breite: Anteil kritische Einwohner/ innen

Stützen der Lebensqualität

Höhe: Einfluss auf hohe Lebensqualität

Breite: Anteil überzeugte Einwohner/ innen

Übersicht über alle Fragen

A1: Verkehrsbelastung (N=1572)	B6: Massnahmen für die Sicherheit der Verkehrsteilnehmer (N=1456)	E1: Arbeit / Einsatz der Behörden und Verwaltung (N=1449)
A2: Erschliessung durch den öffentlichen Verkehr (N=1592)	B7: Angebot an familienergänzender Kinderbetreuung (N=1200)	E2: Servicequalität der Gemeindeverwaltung (Amtsstellen) (N=1485)
A3: Erschliessung für den Privatverkehr (N=1518)	B8: Behindertengerechtigkeit der Gemeindebauten (N=1266)	E3: Unterhalt der Strassen (N=1547)
A4: Erschliessung für den Langsam-Verkehr (Velo, zu Fuss) (N=1544)	B9: Integration von Menschen anderer Herkunft (N=1383)	E4: Reinigung der Strassen / Schneeräumung (N=1548)
A5: Angebot an bezahlbarem Wohnraum (N=1431)	B10: Existenz von aktiven Vereinen (N=1458)	E5: Abfallentsorgung / Recycling / Grünabfuhr (N=1562)
A6: Höhe der Mietzinsen (N=1395)	C1: Einkaufsmöglichkeiten für Artikel des täglichen Bedarfs (N=1605)	E6: Pflege des Ortsbilds / Unterhalt von Grünflächen / Spielplätzen (N=1517)
A7: Verhältnis von Grünfläche und überbautem Gebiet (N=1565)	C2: Angebot an speziellen Dienstleistungen (z.B. Bank, Kleiderreinigung, Reisebüro ..) (N=1575)	E7: Qualität der (öffentlichen) Schulen (N=1244)
A8: Sauberkeit (Kein Littering) (N=1580)	C3: Angebot an attraktiven Arbeitsplätzen (N=1275)	F1: Information über das aktuelle Geschehen in der Gemeinde (N=1559)
A9: Ortsbild (N=1573)	C4: Aktivitäten zur Schaffung von Arbeitsplätzen (Standort- Förderung, ...) (N=1221)	F2: Informationen über Zollikofen auf der Homepage der Gemeinde (N=1434)
A10: Lärmbelastung (N=1569)	C5: Steuerbelastung (N=1550)	F3: Gemeinderat nimmt Anregungen / Ideen aus der Bevölkerung ernst (N=1417)
A11: Öffentlicher Raum (Parks, Plätze, Spielplätze ..) (N=1564)	C6: Verantwortungsbewusster Umgang mit den Steuergeldern (N=1489)	F4: Art und Weise wie meinen Interessen Rechnung getragen wird (N=1344)
B1: Qualität der medizinischen Grund- Versorgung (N=1544)	D1: Intakte Natur und Umwelt (N=1580)	F7: Möglichkeiten, sich in der Gemeinde zu engagieren / etwas zu bewirken (N=1413)
B2: Verfügbarkeit von Ambulanz / medizinischem Notfalldienst (N=1437)	D2: Möglichkeiten zur Nah- Erholung in der Natur (N=1584)	F5: Weitsichtige Planung und Entwicklung der Gemeinde (N=1459)
B3: Angebot an Pflegeleistungen (Spitex/Pflegeheim ..) (N=1436)	D3: Gastronomieangebot (Restaurants, Bars ..) (N=1571)	F6: Nachhaltige Nutzung der vorhandenen Ressourcen (Zonenplanung, Landesreserven) (N=1441)
B4: Arbeit der Polizei und Feuerwehr (N=1399)	D4: Freizeitangebot (N=1531)	L1: In Zollikofen lebe ich sehr gerne (N=1560)
B5: Massnahmen gegen Kriminalität (N=1294)	D5: Kulturelle Angebot (Theater, Kino, Museen, Märkte ..) (N=1523)	L2: In Zollikofen fühle ich mich wohl und zu Hause (N=1579)

Übersicht über alle Fragen

L3: In Zollikofen fühle ich mich in meinem Quartier sicher (N=1569)	X3: Was vermissen Sie in Zollikofen, was hält Sie hier?: Kontakte mit Freunden / Nachbarn (N=1502)	Y6: Fokus für die nächsten Jahre (offene Frage): Information durch Gemeinderat / Behörden (N=1081)
L4: In Zollikofen fühle ich mich nachts auf den Strassen sicher (N=1544)	X4: Was vermissen Sie in Zollikofen, was hält Sie hier?: Sicherheit im Wohnumfeld (N=1497)	Y7: Fokus für die nächsten Jahre (offene Frage): Steuerbelastung / Ausgaben (N=1081)
L5: In Zollikofen finde ich leicht Kontakt (N=1542)	X5: Was vermissen Sie in Zollikofen, was hält Sie hier?: Freizeitangebote / Naherholung (N=1475)	Y8: Fokus für die nächsten Jahre (offene Frage): Freizeitangebote (N=1081)
L6: In Zollikofen fühle ich mich gut im Dorfleben integriert (N=1526)	X6: Was vermissen Sie in Zollikofen, was hält Sie hier?: Schönes Ortsbild (N=1480)	Y9: Fokus für die nächsten Jahre (offene Frage): Schulen / Ausbildung (N=1081)
L7: In Zollikofen habe ich meinen persönlichen Lebensmittelpunkt (N=1546)	X7: Was vermissen Sie in Zollikofen, was hält Sie hier?: Gemeinsame Herkunft (N=1368)	Y10: Fokus für die nächsten Jahre (offene Frage): Familie / Soziales / Pflege (N=1081)
L8: Zollikofen ist ein attraktiver Ort um das eigene Leben aktiv zu gestalten (N=1526)	X8: Was vermissen Sie in Zollikofen, was hält Sie hier?: Nähe zu Familie / Verwandten (N=1460)	Y11: Fokus für die nächsten Jahre (offene Frage): Sozialangebote (N=1081)
L9: Zollikofen ist ein attraktiver Ort zum Einkaufen (N=1567)	X9: Was vermissen Sie in Zollikofen, was hält Sie hier?: Gelebte Tradition / Brauchtum im Ort (N=1444)	Y12: Fokus für die nächsten Jahre (offene Frage): Versorgung (N=1081)
L10: Zollikofen ist ein attraktiver Ort um Kinder gross zu ziehen (N=1347)	X10: Was vermissen Sie in Zollikofen, was hält Sie hier?: Chance, jemand zu sein (N=1413)	Y13: Fokus für die nächsten Jahre (offene Frage): Öffentlicher Verkehr (N=1081)
L11: Zollikofen ist ein attraktiver Ort um berufstätig zu sein (N=1354)	X11: Was vermissen Sie in Zollikofen, was hält Sie hier?: Arbeitsmöglichkeiten (N=1367)	Y14: Fokus für die nächsten Jahre (offene Frage): Steuerung des Wachstums / Zuwanderung (N=1081)
L12: Zollikofen ist ein attraktiver Ort um alt zu werden (N=1535)	X12: Was vermissen Sie in Zollikofen, was hält Sie hier?: Einkaufsmöglichkeiten (N=1520)	Y15: Fokus für die nächsten Jahre (offene Frage): Service Public (Angebot der Behörden) (N=1081)
L13: Zollikofen ist ein attraktiver Ort für Menschen in meiner Lebenssituation (Alter, Beruf, Interessen) (N=1520)	X13: Was vermissen Sie in Zollikofen, was hält Sie hier?: Nähe zu einer grossen Stadt / Verkehrsanbindung (N=1537)	Y16: Fokus für die nächsten Jahre (offene Frage): Umwelt / Natur / Lebensraum (N=1081)
L14: In Zollikofen entwickeln sich die Dinge in die richtige Richtung (N=1518)	Y1: Fokus für die nächsten Jahre (offene Frage): Sicherheit / Ruhe / Ordnung (N=1081)	Y17: Fokus für die nächsten Jahre (offene Frage): Integration neuer Einwohner (N=1081)
L15: In Zollikofen habe ich eine hohe Lebensqualität (N=1555)	Y2: Fokus für die nächsten Jahre (offene Frage): Quartierplanung / Wohnen / Siedlungsgestaltung (N=1081)	Y18: Fokus für die nächsten Jahre (offene Frage): Anderes (N=1081)
L99: Welche der folgenden Aussagen beschreibt Ihre Einstellung zu Zollikofen am besten?	Y3: Fokus für die nächsten Jahre (offene Frage): Lokale Wirtschaft / Gewerbe Standortförderung (N=1081)	Z1: In den letzten 2-3 Jahren hat sich die Lebensqualität in Zollikofen insgesamt (verschlechtert - verbessert) (N=1532)
X1: Was vermissen Sie in Zollikofen, was hält Sie hier?: Landschaft / Natur (N=1508)	Y4: Fokus für die nächsten Jahre (offene Frage): Privatverkehr (N=1081)	Z2: In den letzten 2-3 Jahren hat sich die Lebensqualität in meinem Quartier insgesamt (verschlechtert - verbessert) (N=1520)
X2: Was vermissen Sie in Zollikofen, was hält Sie hier?: Vereinsleben (N=1454)	Y5: Fokus für die nächsten Jahre (offene Frage): Sauberkeit / Pflege Ortsbild (N=1081)	S1: Das Leitbild ist verständlich und übersichtlich (N=1333)

Übersicht über alle Fragen

S2: Das Leitbild entspricht meinen persönlichen Vorstellungen (N=1296)		
S3: Das Leitbild setzt die richtigen Schwerpunkte für Zollikofen (N=1287)		
S4: Das Leitbild ist eine gute Sache und bewirkt einiges (N=1301)		