

GemeindeRadar®
Zollikofen 2020



Bericht für
Gemeinde Zollikofen

11 Januar 2021

Herzlich Willkommen

Sie sehen hier Ihre Auswertung des 'GemeindeRadar® Zollikofen 2020'. Damit der bestmögliche Nutzen aus der Befragung der Einwohner/innen gezogen werden kann, wurde diese Auswertung erstellt. Dieses Dokument kann als persönliches Arbeitsheft verwendet werden. Zusätzlich wird Ihnen eine PowerPoint Präsentation mit den Ergebnissen bereitgestellt, mit welcher Sie interessierte Anspruchsgruppen rasch und transparent informieren können.

Verwendete Farben und Bezeichnungen in dieser Auswertung

 Ausgewertete Einheit: 'Gemeinde Zollikofen' Kurzbezeichnung: 'Zollikofen (2020)'

  Vergleich mit Referenzeinheit: 'Schweizer Gemeinden'

 Es sind für folgende frühere Zeitpunkte Ergebnisse verfügbar: 2016, 2012
Kurzbezeichnung: 'Zollikofen (2016)'

Anzahl der Einwohner/innen, welche den Fragebogen beantwortet haben: 2031

Wir haben die Meinungen der Einwohner/innen sorgfältig ausgewertet und mit Hilfe verschiedener Diagnoseinstrumente analysiert. Die Ergebnisse sind für Sie eine Hilfestellung bei der konkreten Umsetzung von Optimierungsmöglichkeiten. Sie sind somit in der Lage, die Lebensqualität der Einwohner/innen von Zollikofen nachhaltig zu verbessern.

Wir wünschen Ihnen viel Erfolg bei der Analyse und Umsetzung der Ergebnisse.

Konzeption & Analyse
Heidi Blanken
ValueQuest GmbH
info@valuequest.ch

Projektleitung
Stefan Sutter
Gemeindeschreiber
Stefan.Sutter@zollikofen.ch

Übersicht

A

B

C

D

Anhang

Methodik & Management Summary

Seite 3 - 6

Lebensqualität (Übersicht Schlüsselergebnisse)

Seite 7 - 13

So sehen die Einwohner/innen die Rahmenbedingungen in Zollikofen

Seite 14 - 46

Entwicklungsdynamik in Zollikofen

Seite 47 - 53

Diagnose / Handlungsfelder

Seite 54 - 58

Zusätzliche Analysen

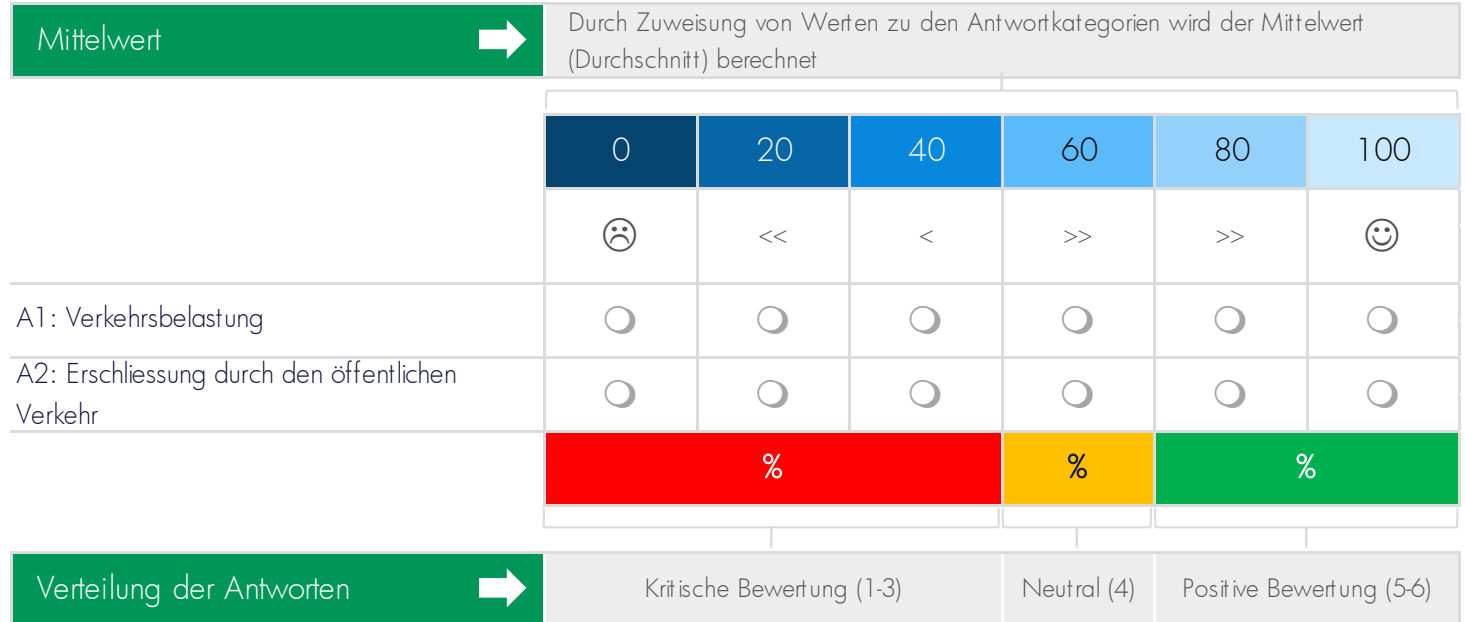
Seite 59 - 74

Befragungsmethodik

Befragte	Befragung aller Einwohner/innen von Zollikofen (Ab Alter 14)
Zeitraumen	14. August 2020 - 30. September 2020
Form	Online-Befragung & Papier-Befragung
Konzeption & Analyse	PublicVoice (www.publicvoice.ch)
Anzahl der Einwohner/innen, welche den Fragebogen beantwortet haben	2031 Einwohner/innen
Durchschnittlicher Zeitbedarf zum Ausfüllen	13 Minuten

Verwendete Skalen

Die Index-Skalen zeigen das arithmetische Mittel der Antworten. Zur einfacheren Lesbarkeit und Vergleichbarkeit wird der Mittelwert dabei auf eine 100 Punkte-Skala transformiert.



Einwohner/innen, die auf eine Frage keine Antwort gegeben haben, sind im Durchschnitt der Frage nicht berücksichtigt.

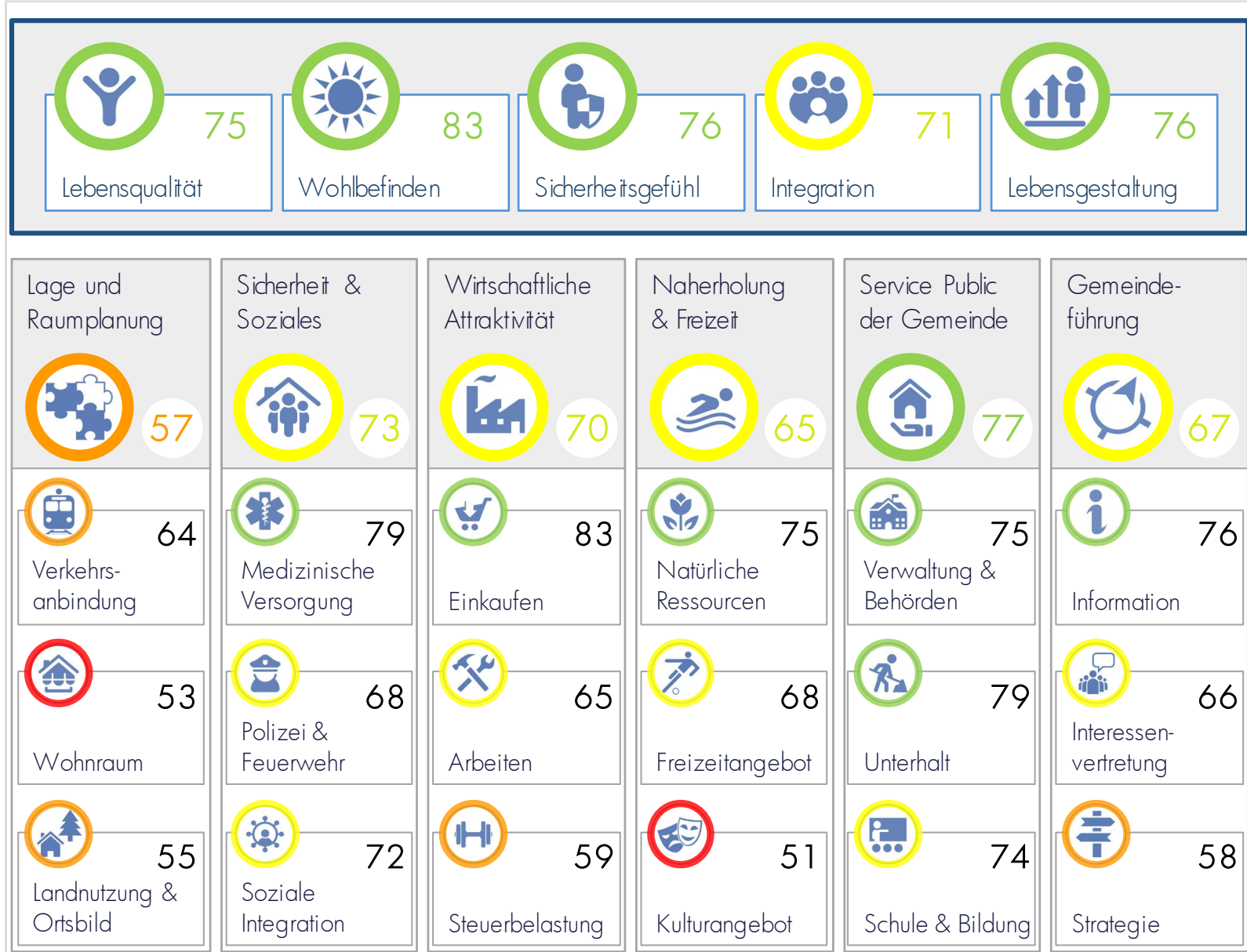
Grundlagen der Befragung

Im Rahmen des Gemeinde Radars wird die subjektiv empfundene Lebensqualität der Einwohner/innen von Zollikofen untersucht. Lebensqualität äusserst sich in der Erfüllung der vier Grundbedürfnisse: Wohlbefinden, Sicherheitsgefühl, Integration und Lebensgestaltung.

Weiter misst der Gemeinde Radar, wie die Einwohner/innen verschiedene Aspekte des täglichen Lebens in Zollikofen beurteilen. Diese Aspekte können durch die Politik mittel- bis langfristig gestaltet werden und bilden daher die Basis der politischen Arbeit und Strategie.

Um die wirkungsvollsten Massnahmen zu ergreifen, misst der Gemeinde Radar mittels statistischer Analysen, in welchem Themenbereich Veränderungen den stärksten und direktesten Einfluss auf die Lebensqualität der Bevölkerung haben.





Übersicht

A

B

C

D

Anhang

Methodik & Management Summary

Seite 3 - 6

Lebensqualität (Übersicht Schlüsselergebnisse)

Seite 7 - 13

So sehen die Einwohner/innen die Rahmenbedingungen in Zollikofen

Seite 14 - 46

Entwicklungsdynamik in Zollikofen

Seite 47 - 53

Diagnose / Handlungsfelder

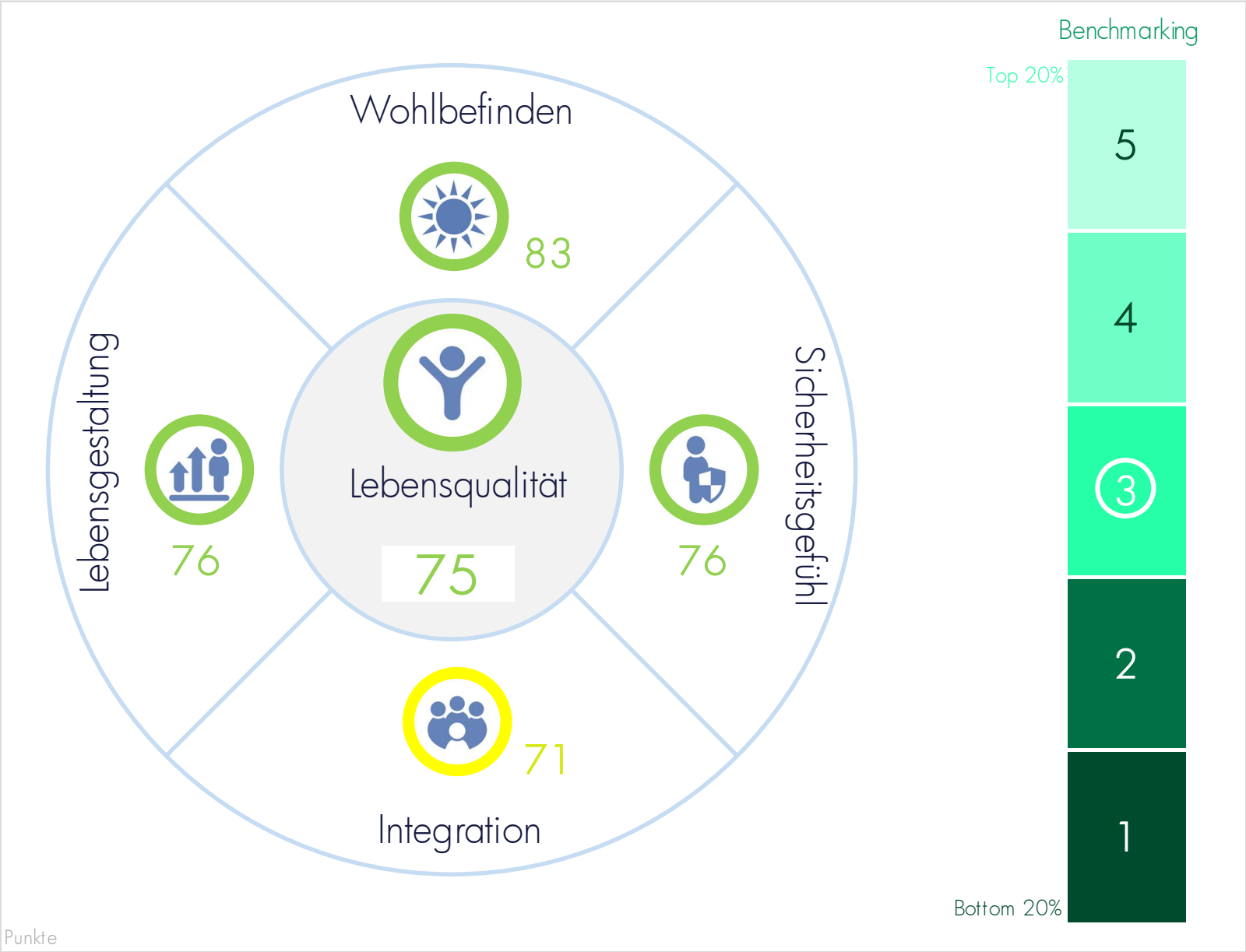
Seite 54 - 58

Zusätzliche Analysen

Seite 59 - 74

Legende

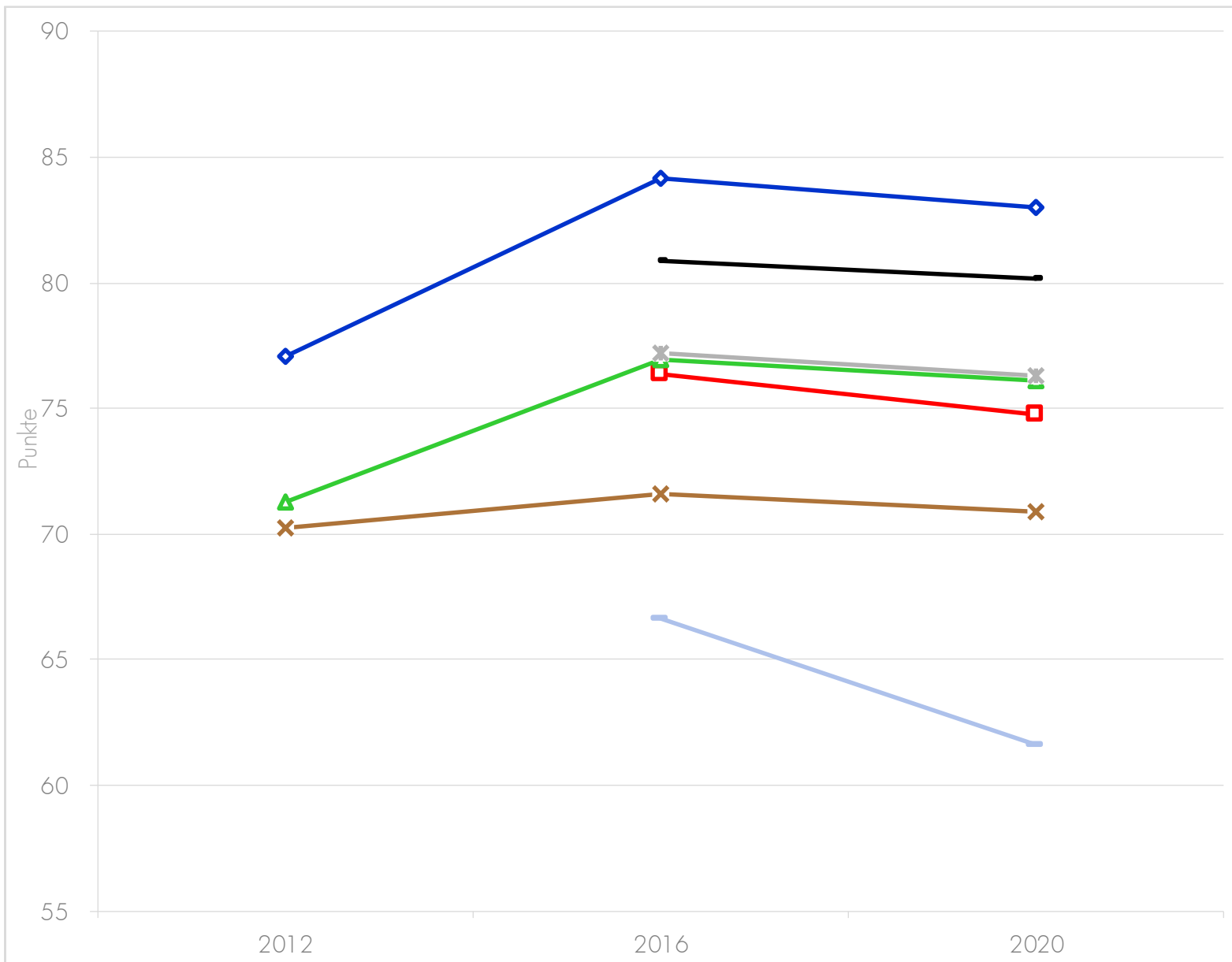
3 Position von 'Zollikofen' im Benchmarking



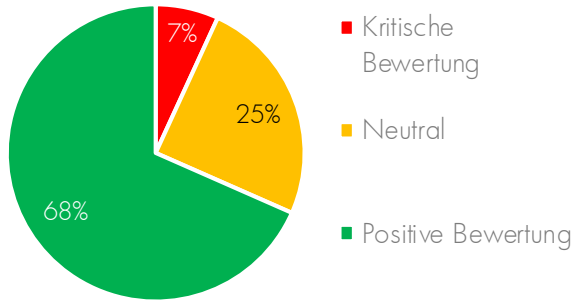
Zeitliche Entwicklung von 'Zusammenfassung Lebensqualität'

Zusammenfassung Lebensqualität

- Lebensqualität
- Wohlbefinden
- Sicherheitsgefühl
- Integration / Mitwirkung
- Lebensgestaltung
- L1 5: In Zollikofen habe ich eine hohe Lebensqualität
- L1 4: Zollikofen entwickelt sich in richtige Richtung



Basis



Zollikofen (2020)	75
Zollikofen (2016)	76
Schweizer Gemeinden	76
	Punkte

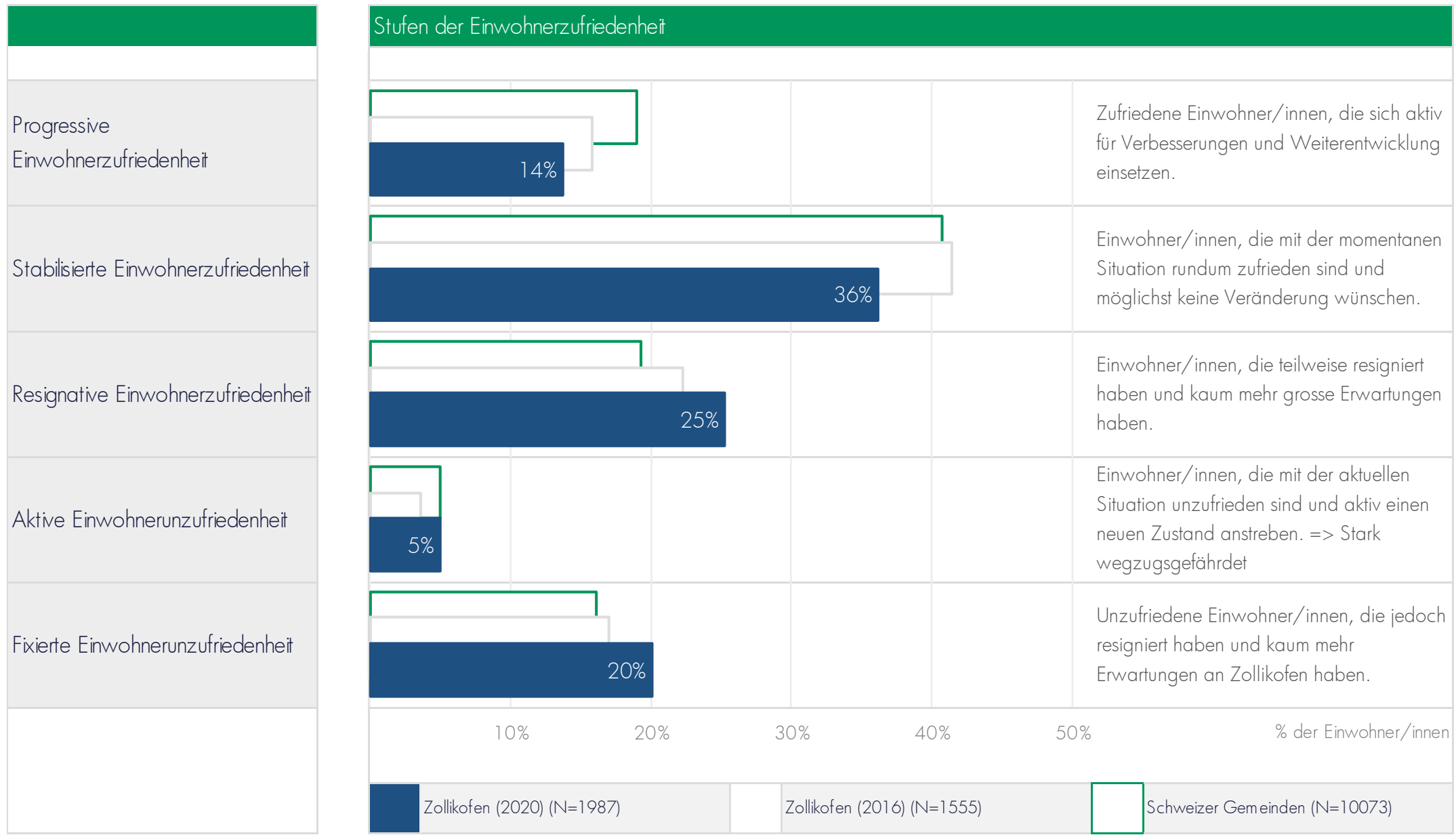
Vergleich der Subeinheiten

Schweizerhubel / Geishubel (N=396)	75
Schäferei / Wydacker (N=254)	74
Landgarben / Mühlerain (N=204)	75
Häberlimatte / Lüftere (N=355)	75
Oberzollikofen / Meielen (N=210)	78
Untierzollikofen (N=245)	74
Steinibach / Hübeli (N=170)	74
Weitere / weiss nicht (N=197)	73

Soziodemographische Analyse

G.	Frauen (N=983)	75
	Männer (N=993)	75
Alter	24 oder jünger (N=138)	74
	25 bis 34 (N=107)	73
	35 bis 49 (N=460)	73
	50 bis 64 (N=577)	74
	65 oder älter (N=685)	78
	In Zollikofen seit	weniger als 2 Jahre (N=128)
3 bis 5 Jahre (N=163)		75
6 bis 10 Jahre (N=239)		72
11 bis 20 Jahre (N=500)		74
21+ Jahre (N=885)		77
Haushalt		Single Haushalt (N=183)
	Paare (N=80)	71
	Junge Familien (N=366)	74
	Etablierte Familien (N=186)	74
Bildung	Senioren Haushalt (N=298)	77
	Obligatorische Grundschule (N=140)	78
	Lehre / KV / Berufsschule (N=831)	76
	Maturität / BMS / Gymnasium (N=229)	72
	Universität / Fachhochschule (N=737)	73

Beruf	Student / in Ausbildung (N=115)	73
	Selbständig / freiberuflich (N=99)	73
	Angestellt (Vollzeit) (N=532)	73
	Angestellt (Teilzeit) (N=410)	74
	Hausfrau / Hausmann (N=75)	76
	Pensioniert (N=683)	78
	Anderes (N=46)	76
Nat.	Ausländer (N=184)	75
	Schweizer (N=1750)	75
Aktivität	In Verein engagiert (N=466)	78
	Arbeitet in Zollikofen (N=124)	76
	Kauft in Zollikofen (N=1030)	75
	Hat Schulkinder (N=307)	75
	Aktiver Urnengänger (N=1185)	75
Partei-Präferenz	SVP (N=331)	75
	SP (N=285)	75
	FDP (N=177)	79
	CVP (N=30)	75
	GLP (N=129)	72
	Grüne (N=195)	73
	BDP (N=111)	75



Diese Analyse zeigt, wie sich die Einwohnerzufriedenheit auf die Lebensqualität auswirkt. Es sind zudem jene Themen aufgeführt, anhand derer sich zwei Stufen der Einwohnerzufriedenheit am stärksten unterscheiden (Treiber für Zufriedenheit).



Übersicht

A

B

C

D

Anhang

Methodik & Management Summary

Seite 3 - 6

Lebensqualität (Übersicht Schlüsselergebnisse)

Seite 7 - 13

So sehen die Einwohner/innen die Rahmenbedingungen in Zollikofen

Seite 14 - 46

Entwicklungsdynamik in Zollikofen

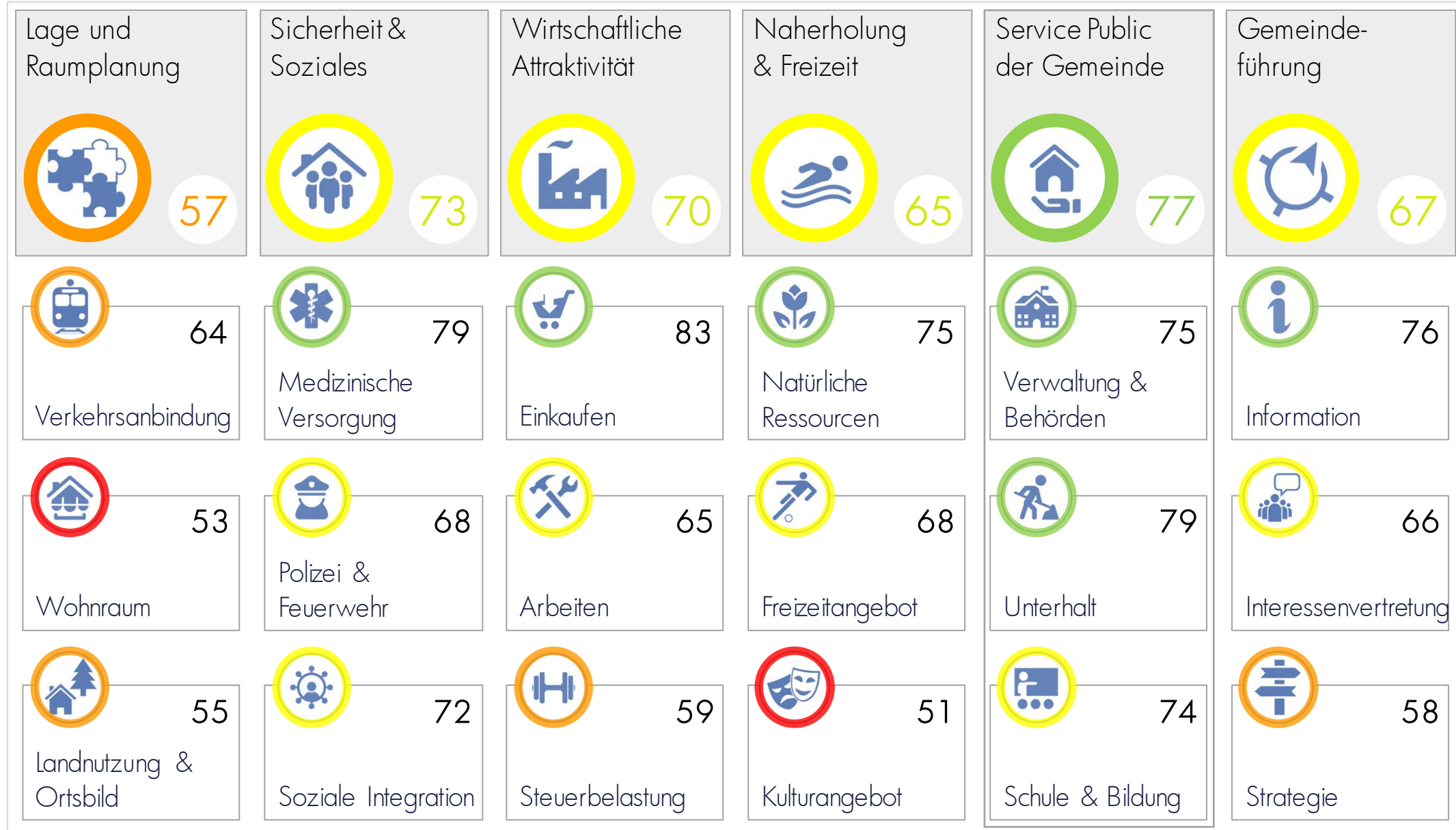
Seite 47 - 53

Diagnose / Handlungsfelder

Seite 54 - 58

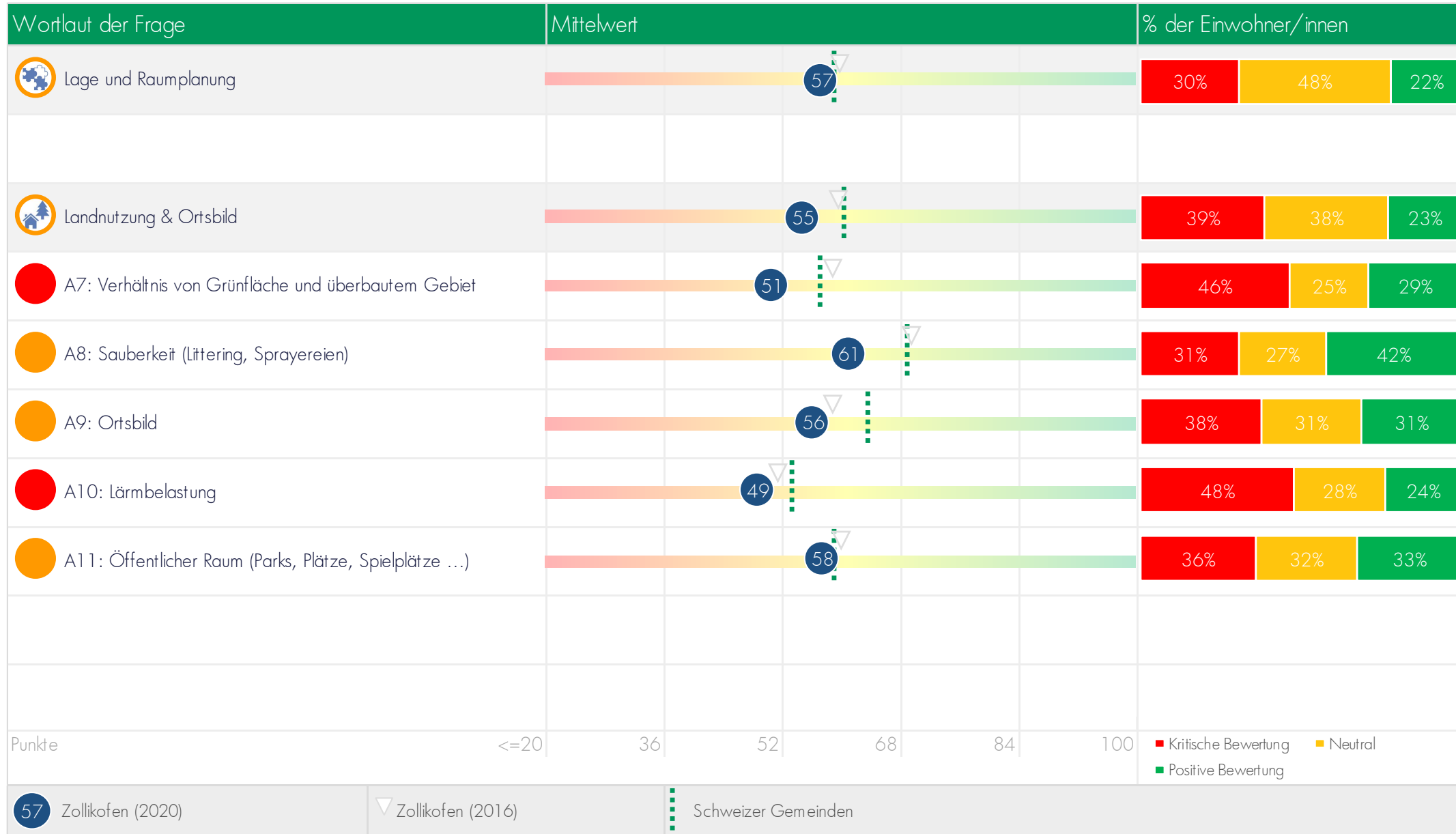
Zusätzliche Analysen

Seite 59 - 74














Lage und Raumplanung (II)










Lage und Raumplanung (Übersicht der Subeinheiten)

Wortlaut der Frage		Referenz		Vergleich der Subeinheiten							
		Zollikofen	Schweizer Gemeinden	Schweizerhübel / Geisshubel	Schäferei / Wydacker	Landgarben / Mühlerain	Häberlimatte / Lüfere	Oberzollikofen / Meielen	Untersollikofen	Steinbach / Hübeli	Weitere / weiss nicht
	Lage und Raumplanung	57	59	58	58	57	58	59	56	58	56
	Verkehrsanbindung	64	67	65	65	65	65	65	61	63	63
	A1: Verkehrsbelastung	28	43	30	26	29	27	28	26	24	30
	A2: Erschliessung durch den öffentlichen Verkehr	88	80	87	92	87	89	91	85	86	83
	A3: Erschliessung für den Privatverkehr	74	75	75	76	76	75	72	71	75	72
	A4: Erschliessung für den Langsamverkehr (Velo, zu Fuss)	68	69	68	67	68	68	68	66	72	66
	Wohnraum	53	49	52	53	54	53	52	53	55	50
	A5: Angebot an bezahlbarem Wohnraum	54	49	54	54	55	55	52	56	56	51
	A6: Höhe der Mietzinsen	51	47	50	52	52	51	51	51	54	49

Legende 0 54 55 64 65 74 75 84 85 100

Schwächen Stärken

Lage und Raumplanung (Übersicht der Subeinheiten) (II)

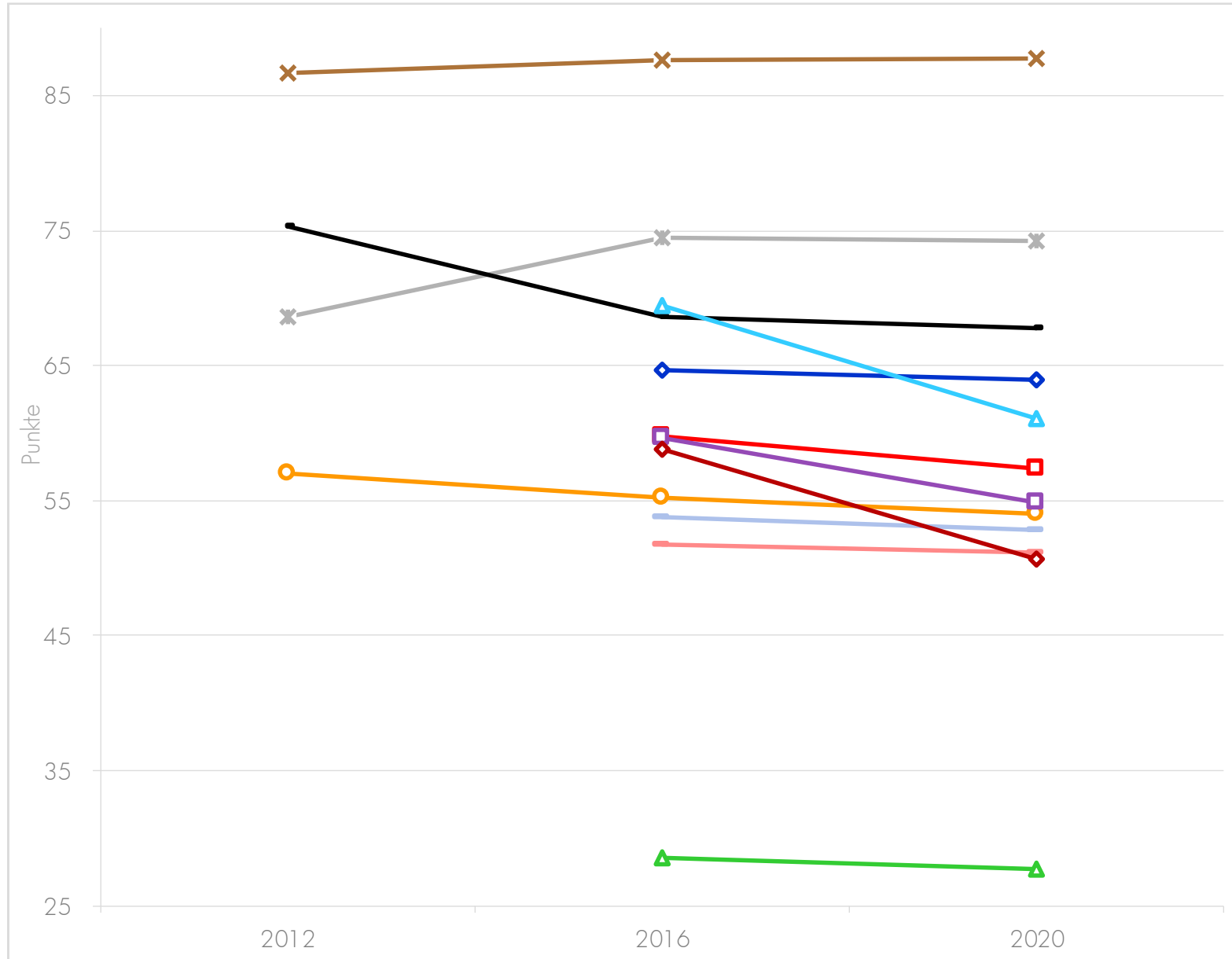
Wortlaut der Frage		Referenz		Vergleich der Subeinheiten							
		Zollikofen	Schweizer Gemeinden	Schweizerhübel / Geisshübel	Schäferei / Wydacker	Landgarben / Mühlerain	Häberlimatte / Lüfere	Oberzollikofen / Meielen	Untierzollikofen	Steinbach / Hübeli	Weitere / weiss nicht
	Lage und Raumplanung	57	59	58	58	57	58	59	56	58	56
	Landnutzung & Ortsbild	55	60	55	54	52	55	58	54	55	55
	A7: Verhältnis von Grünfläche und überbautem Gebiet	51	57	49	49	42	52	54	51	58	52
	A8: Sauberkeit (Littering, Sprayereien)	61	69	59	62	61	58	65	62	67	61
	A9: Ortsbild	56	64	55	53	55	56	63	57	57	57
	A10: Lärmbelastung	49	53	53	48	50	51	49	43	39	50
	A11: Öffentlicher Raum (Parks, Plätze, Spielplätze ...)	58	59	59	58	54	59	58	57	57	57



Zeitliche Entwicklung von 'Lage und Raumplanung'

Lage und Raumplanung

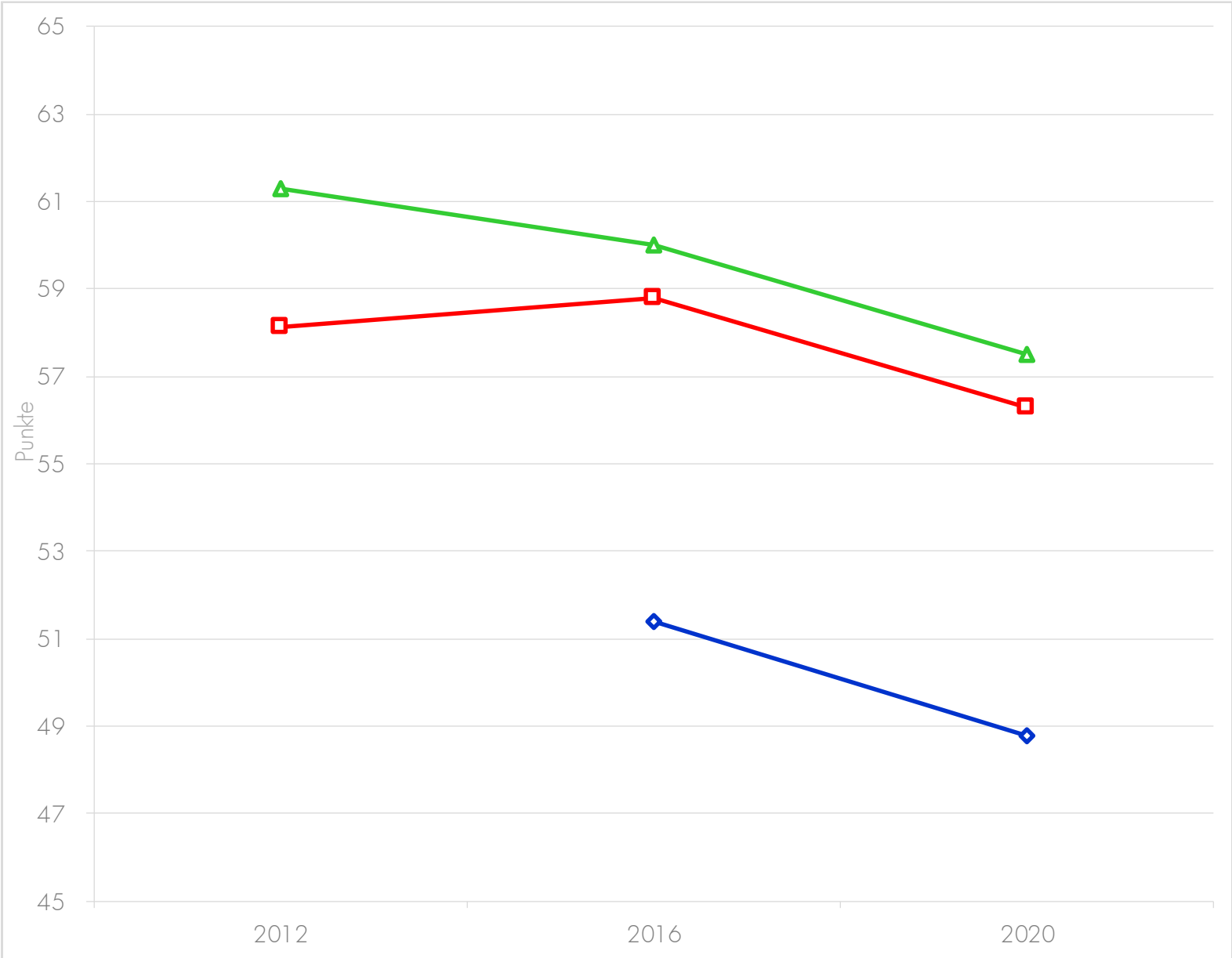
- Lage und Raumplanung
- ◆ Verkehrsanbindung
- ▲ A1: Verkehrsbelastung
- × A2: Erschliessung durch den öffentlichen Verkehr
- × A3: Erschliessung für den Privatverkehr
- A4: Erschliessung für den Langsamverkehr
- Wohnraum
- A5: Angebot an bezahlbarem Wohnraum
- A6: Höhe der Mietzinsen
- Landnutzung & Ortsbild
- ◆ A7: Verhältnis von Grünfläche und überbautem Gebiet
- ▲ A8: Sauberkeit (Littering, Sprayereien)

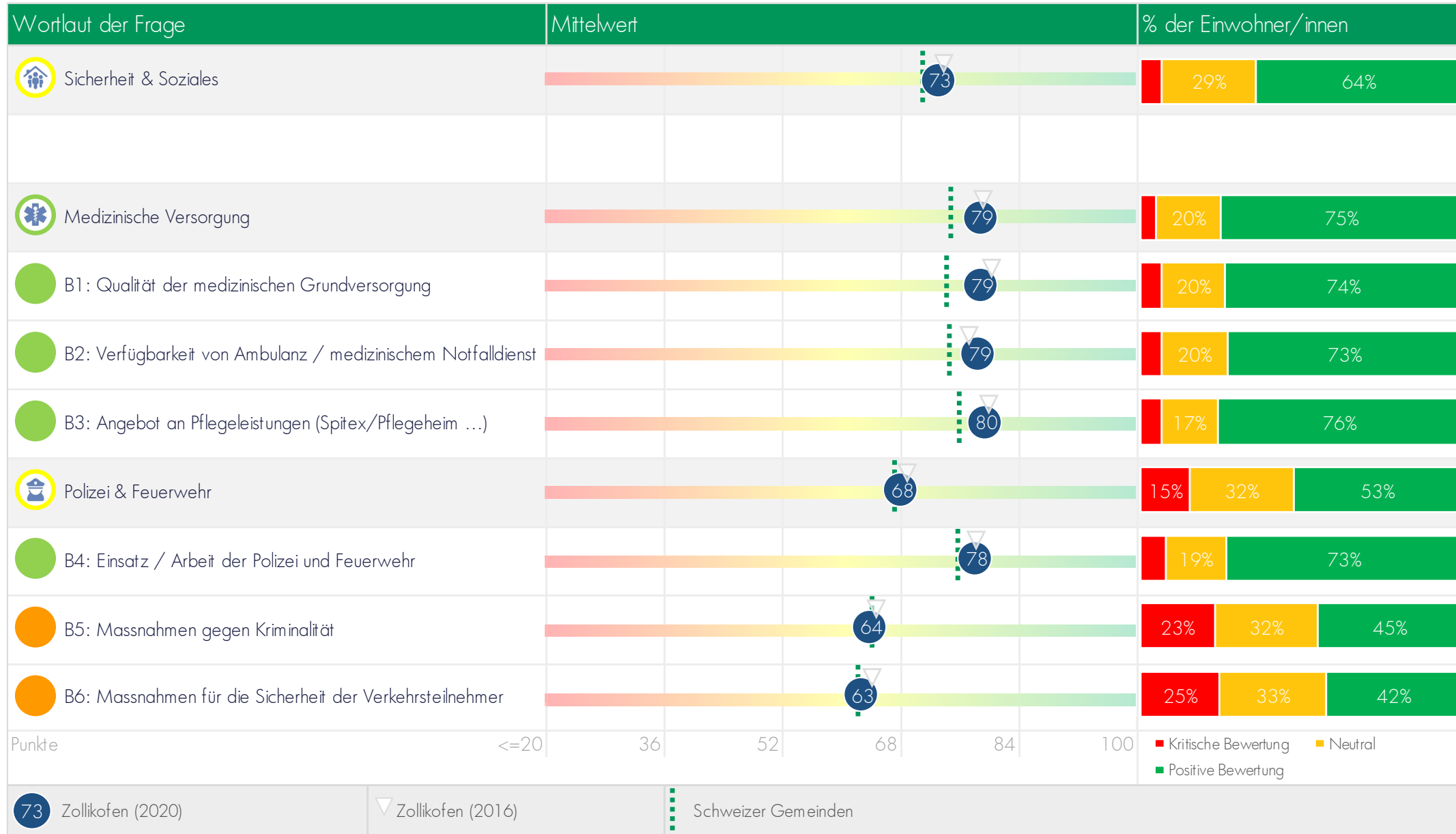


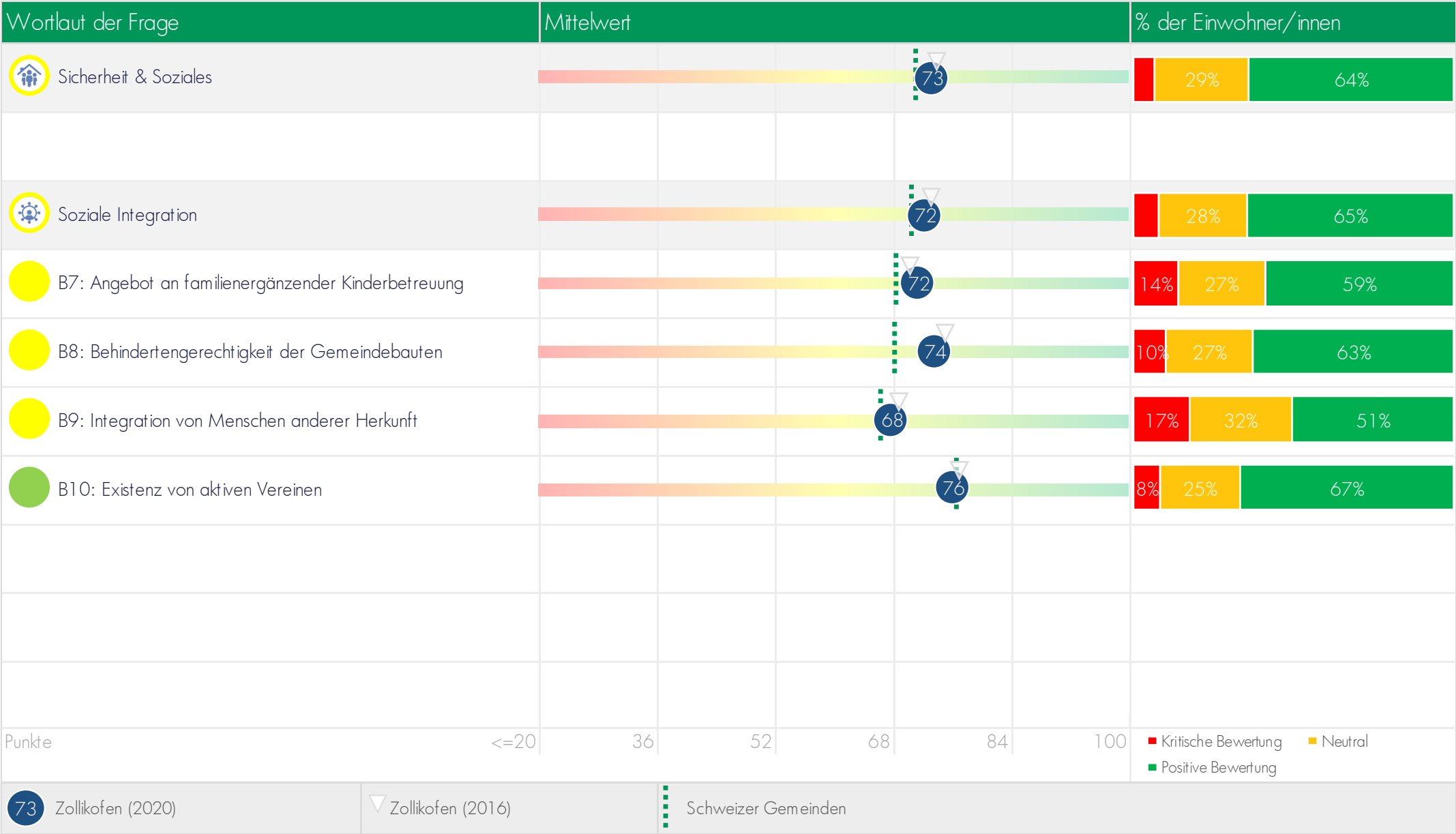
Zeitliche Entwicklung von 'Lage und Raumplanung'

Lage und Raumplanung










- A9: Ortsbild
- A10: Lärmbelastung
- A11: Öffentlicher Raum (Parks, Plätze, Spielplätze ...)













Sicherheit & Soziales (Übersicht der Subeinheiten)

Wortlaut der Frage		Referenz		Vergleich der Subeinheiten									
		Zollikofen	Schweizer Gemeinden	Schweizerhübel / Geishübel	Schäferei / Wydacker	Landgarben / Mühlerain	Häberlimatte / Lüfere	Oberzollikofen / Meielen	Untersollikofen	Steinbach / Hübeli	Weitere / weiss nicht		
	Sicherheit & Soziales	73	71	74	74	73	72	77	73	72	72		
	Medizinische Versorgung	79	75	78	81	78	79	82	78	79	78		
	B1: Qualität der medizinischen Grundversorgung	79	74	78	81	76	79	83	77	80	79		
	B2: Verfügbarkeit von Ambulanz / medizinischem Notfalldienst	79	75	78	81	78	78	80	79	79	78		
	B3: Angebot an Pflegeleistungen (Spitex/Pflegeheim ...)	80	76	79	81	79	80	83	79	77	78		
	Polizei & Feuerwehr	68	67	69	67	69	67	71	69	68	67		
	B4: Einsatz / Arbeit der Polizei und Feuerwehr	78	76	78	77	80	77	79	79	82	76		
	B5: Massnahmen gegen Kriminalität	64	64	65	63	64	62	68	64	65	62		
	B6: Massnahmen für die Sicherheit der Verkehrsteilnehmer	63	62	64	60	64	62	64	63	62	62		
Punkte		Legende		0	54	55	64	65	74	75	84	85	100
				Schwächen								Stärken	

Sicherheit & Soziales (Übersicht der Subeinheiten) (II)

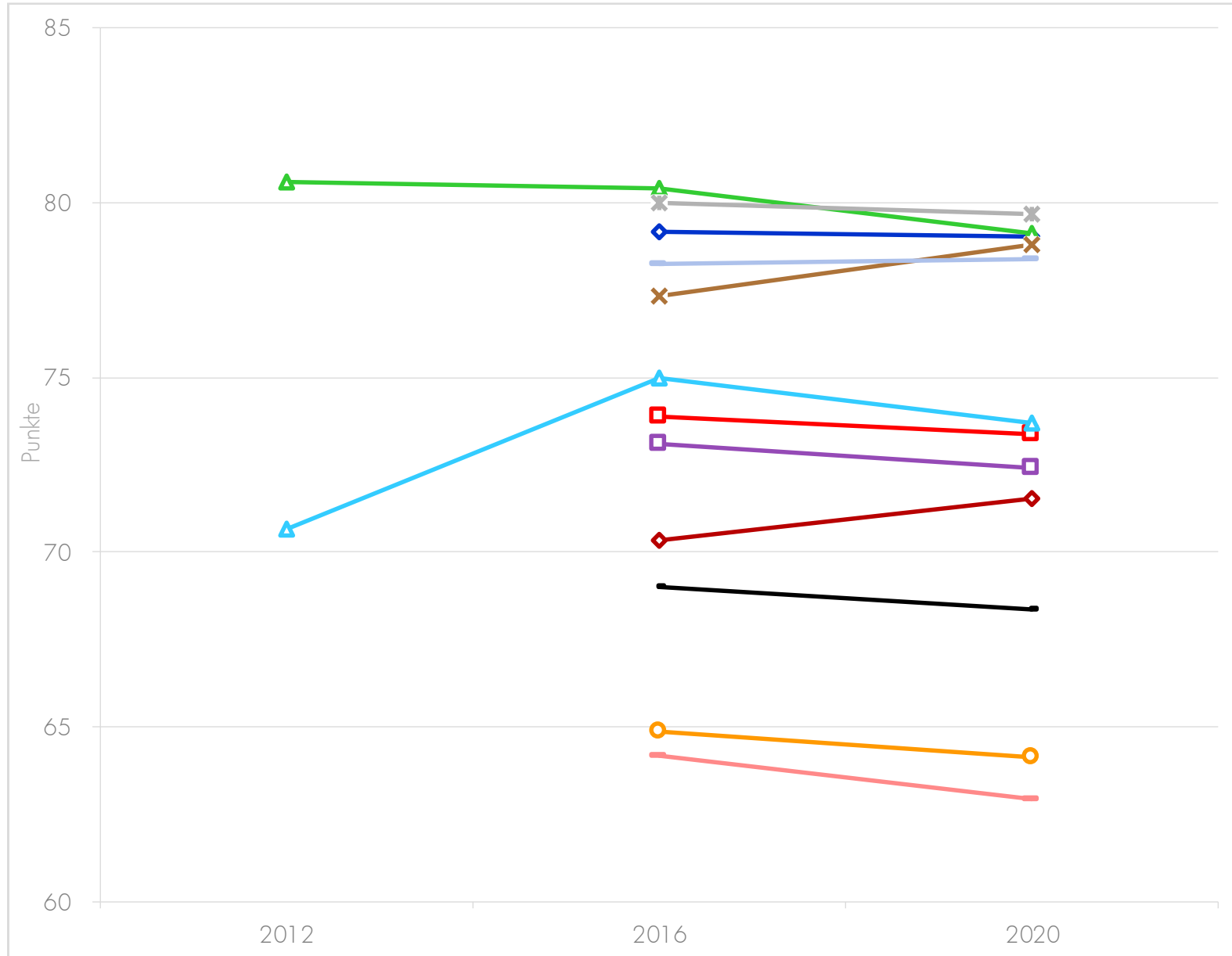
Wortlaut der Frage		Referenz		Vergleich der Subeinheiten							
		Zollikofen	Schweizer Gemeinden	Schweizerhübel / Geisshubel	Schäferei / Wydacker	Landgarben / Mühlerain	Häberlimatte / Lüfere	Oberzollikofen / Meielen	Untierzollikofen	Steinbach / Hübeli	Weitere / weiss nicht
	Sicherheit & Soziales	73	71	74	74	73	72	77	73	72	72
	Soziale Integration	72	70	73	73	71	72	75	73	71	70
	B7: Angebot an familienergänzender Kinderbetreuung	72	68	74	71	71	69	75	72	70	69
	B8: Behindertengerechtigkeit der Gemeindebauten	74	68	74	75	72	74	77	73	72	73
	B9: Integration von Menschen anderer Herkunft	68	66	69	66	66	68	70	70	68	66
	B10: Existenz von aktiven Vereinen	76	77	77	77	75	75	80	75	77	74



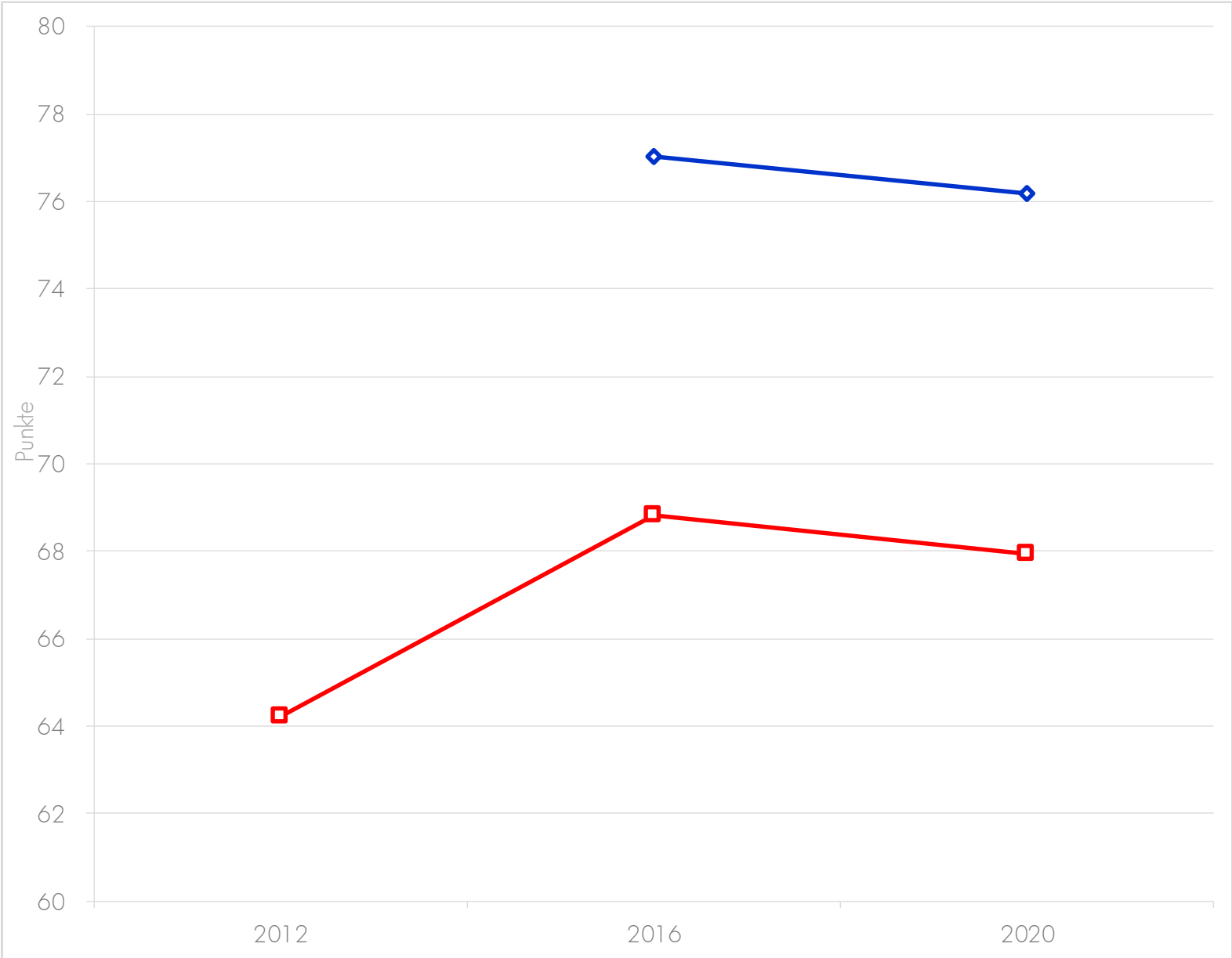
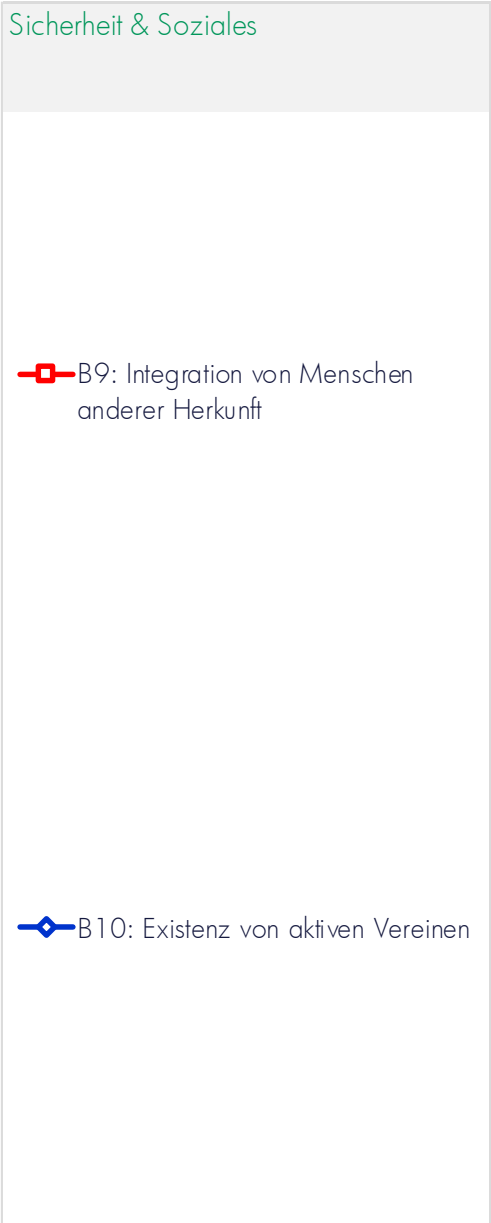
Zeitliche Entwicklung von 'Sicherheit & Soziales'

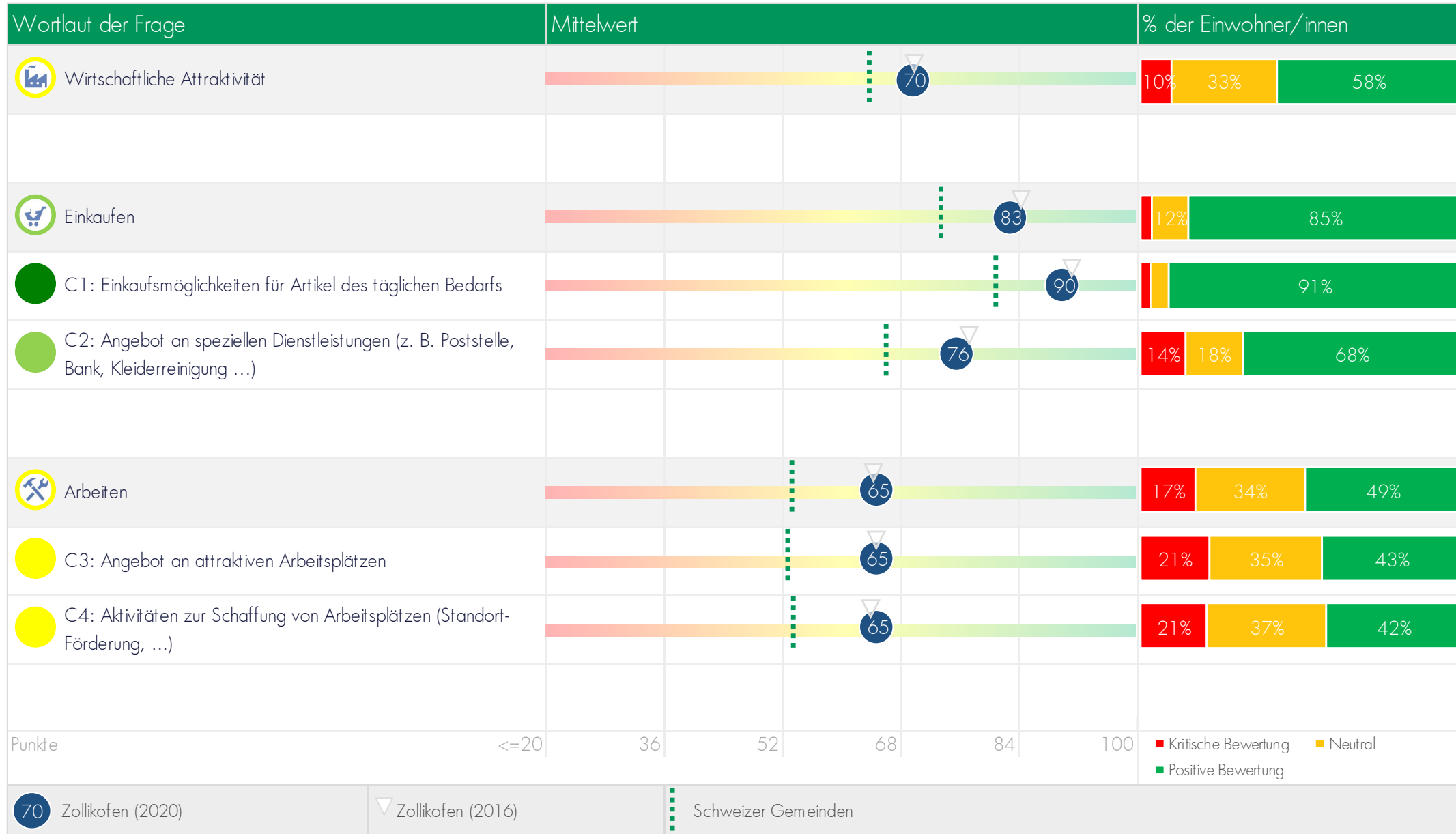
Sicherheit & Soziales

- Sicherheit & Soziales
- ◆ Medizinische Versorgung
- ▲ B1: Qualität der medizinischen Grund-Versorgung
- × B2: Verfügbarkeit von Ambulanz / Notfalldienst
- × B3: Angebot an Pflegeleistungen (Spitex/Pflegeheim ...)
- Polizei & Feuerwehr
- B4: Arbeit der Polizei und Feuerwehr
- B5: Massnahmen gegen Kriminalität
- B6: Massnahmen für die Sicherheit der Verkehrsteilnehmer
- Soziale Integration
- ◆ B7: Angebot an familienergänzender Kinderbetreuung

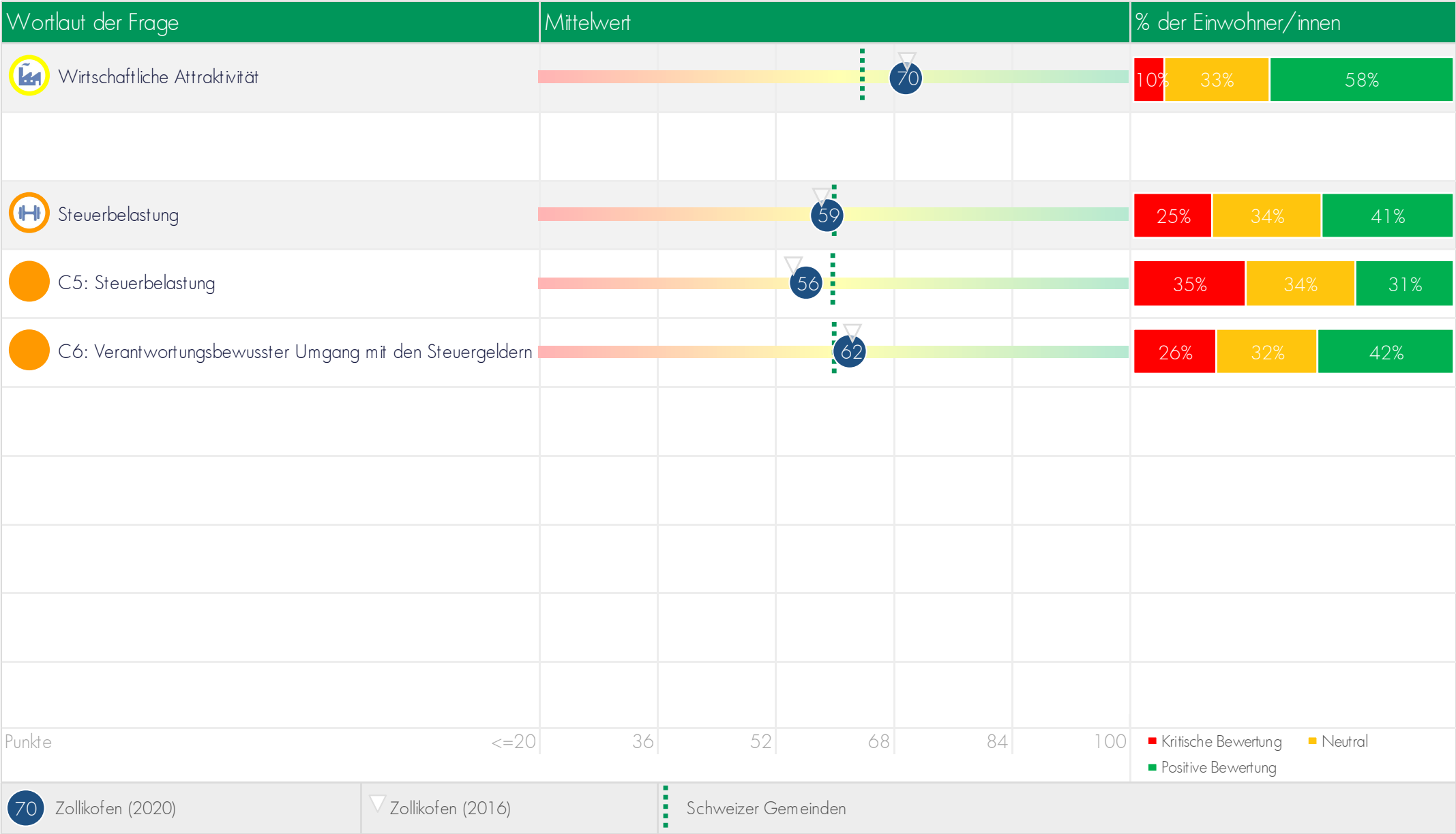


Zeitliche Entwicklung von 'Sicherheit & Soziales'
















Wirtschaftliche Attraktivität (II)



Wirtschaftliche Attraktivität (Übersicht der Subeinheiten)

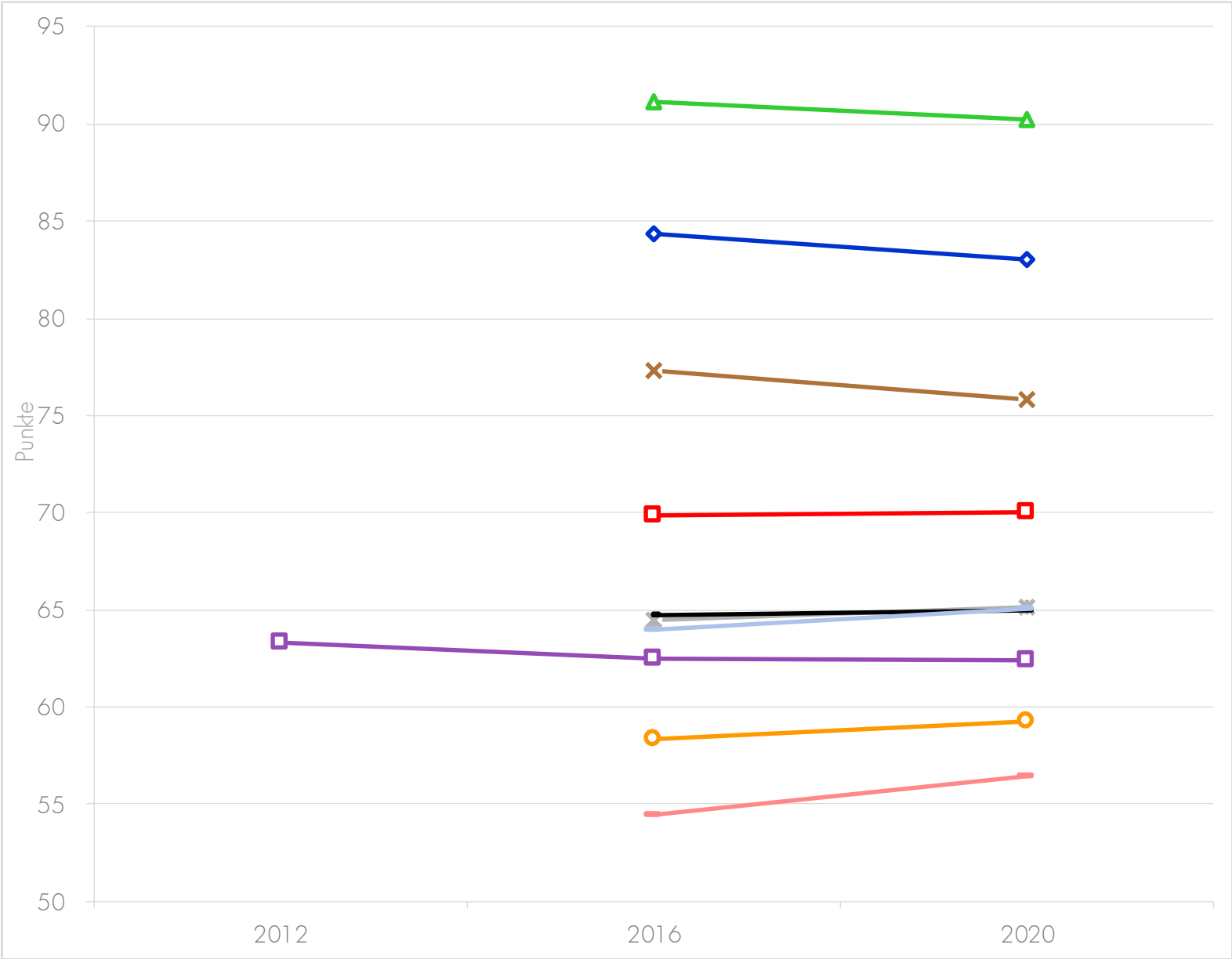
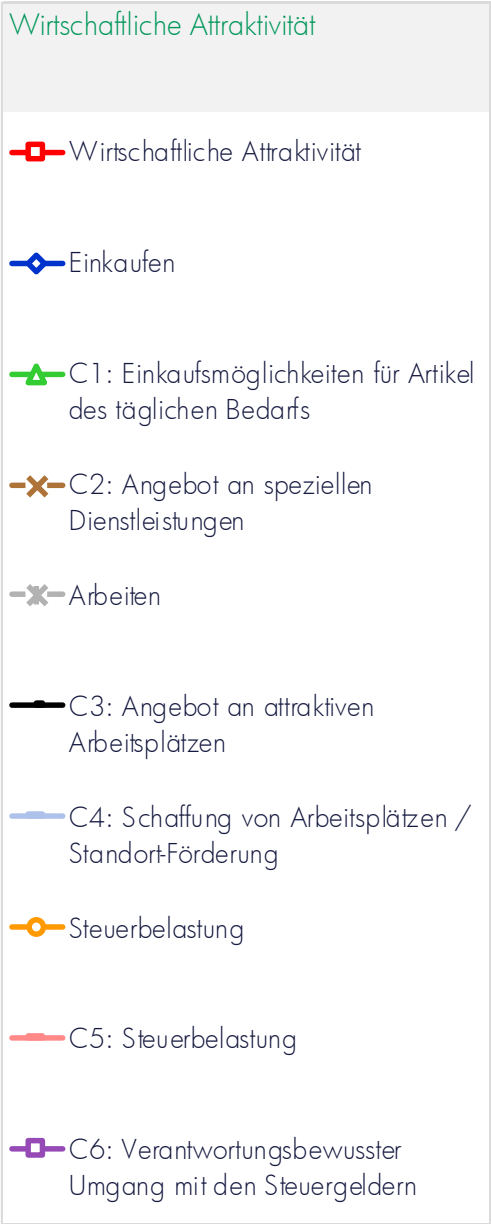
Wortlaut der Frage		Referenz		Vergleich der Subeinheiten									
		Zollikofen	Schweizer Gemeinden	Schweizerhübel / Geisshübel	Schäferei / Wydacker	Landgarben / Mühlerain	Häberlimatte / Lüftere	Oberzollikofen / Meielen	Untierzollikofen	Steinbach / Hübeli	Weitere / weiss nicht		
	Wirtschaftliche Attraktivität	70	64	70	72	67	70	74	69	72	67		
	Einkaufen	83	74	81	84	81	84	88	83	82	80		
	C1: Einkaufsmöglichkeiten für Artikel des täglichen Bedarfs	90	81	90	91	89	92	93	90	88	87		
	C2: Angebot an speziellen Dienstleistungen (z. B. Poststelle, Bank, Kleiderreinigung ...)	76	66	72	78	73	76	83	77	76	73		
	Arbeiten	65	53	66	66	62	65	68	63	68	63		
	C3: Angebot an attraktiven Arbeitsplätzen	65	53	66	65	62	65	68	63	68	63		
	C4: Aktivitäten zur Schaffung von Arbeitsplätzen (Standort-Förderung, ...)	65	53	65	66	64	65	68	62	69	62		
Punkte		Legende		0	54	55	64	65	74	75	84	85	100
				Schwächen								Stärken	

Wirtschaftliche Attraktivität (Übersicht der Subeinheiten) (II)

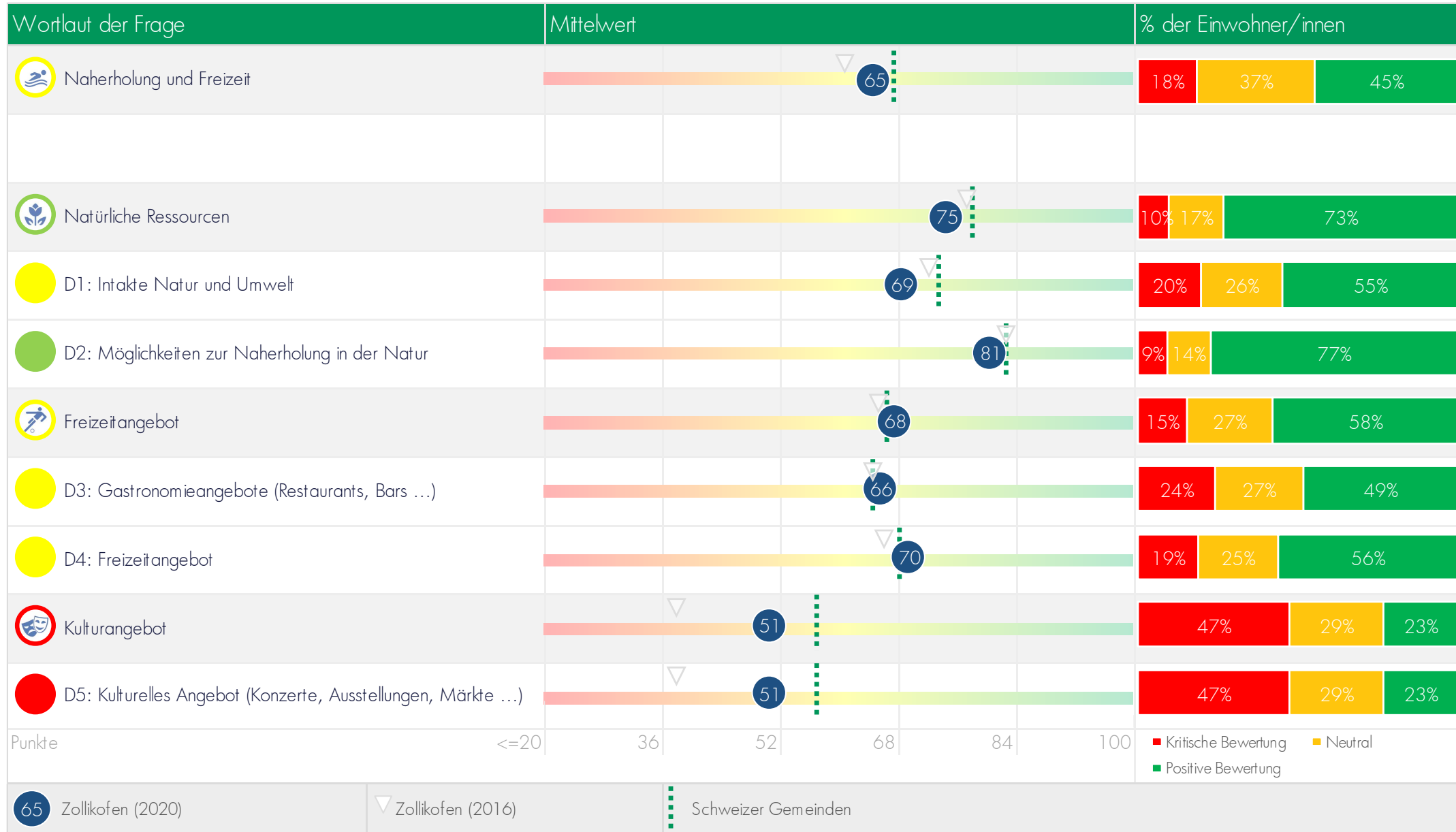
Wortlaut der Frage		Referenz		Vergleich der Subeinheiten							
		Zollikofen	Schweizer Gemeinden	Schweizerhobel / Geishubel	Schäferei / Wydacker	Landgarben / Mühlerain	Häberlimatte / Lüfere	Oberzollikofen / Meielen	Untierzollikofen	Steinbach / Hübeli	Weitere / weiss nicht
	Wirtschaftliche Attraktivität	70	64	70	72	67	70	74	69	72	67
	Steuerbelastung	59	60	60	61	57	58	61	57	64	56
	C5: Steuerbelastung	56	60	57	60	54	56	58	54	60	52
	C6: Verantwortungsbewusster Umgang mit den Steuergeldern	62	60	63	62	61	61	64	61	69	60

Legende  Punkte
 Schwächen Stärken










Zeitliche Entwicklung von 'Wirtschaftliche Attraktivität'



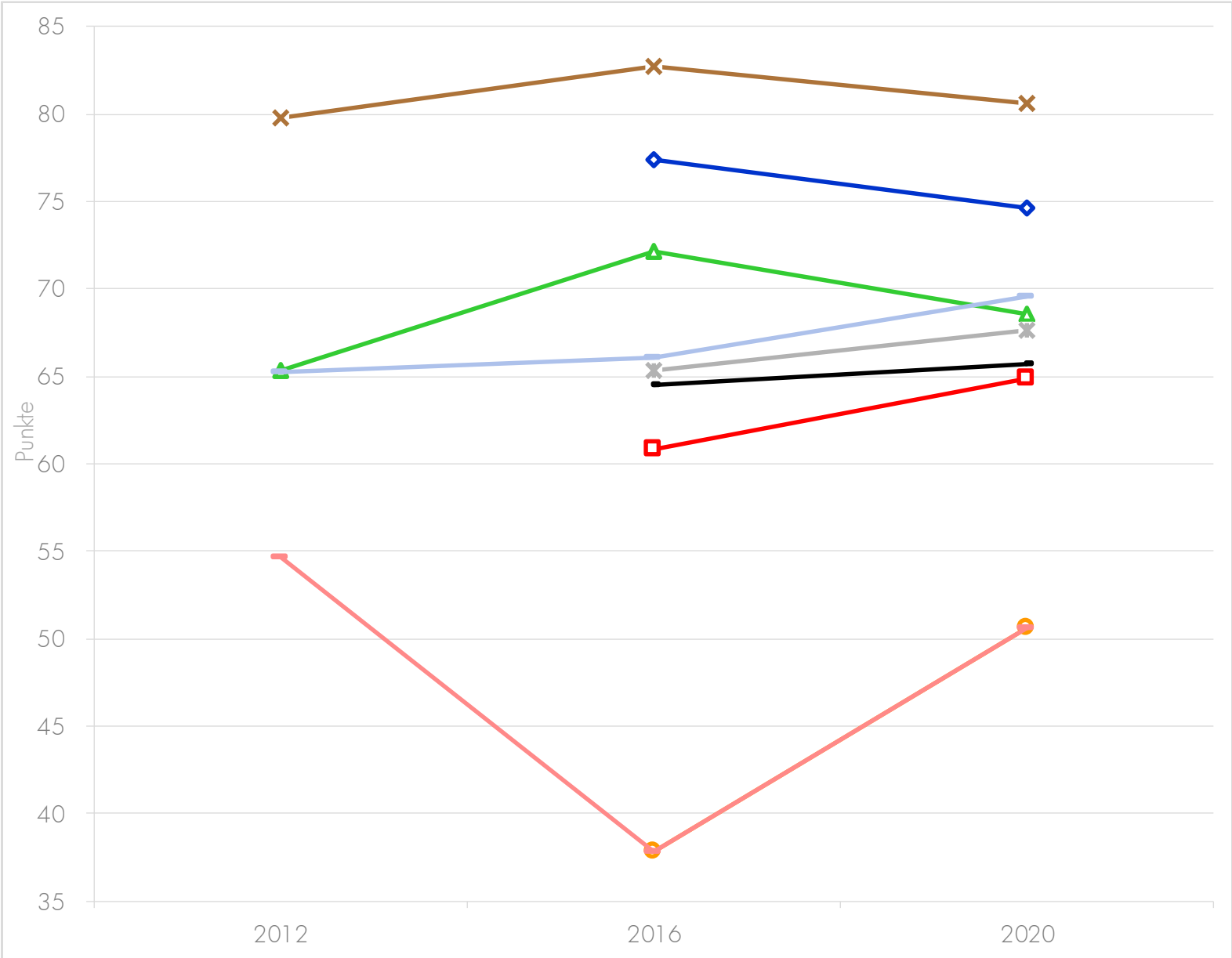
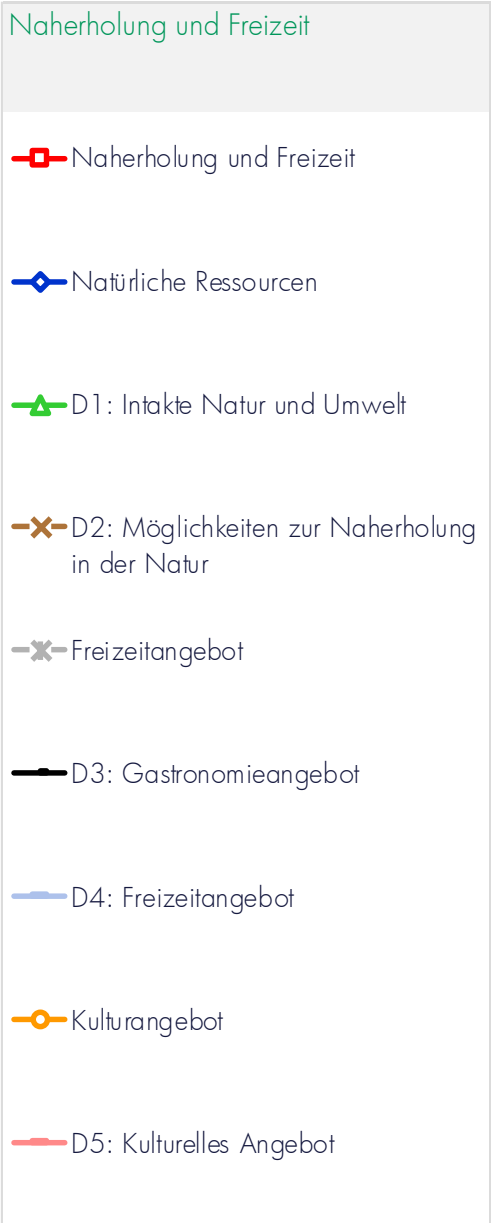
Naherholung und Freizeit

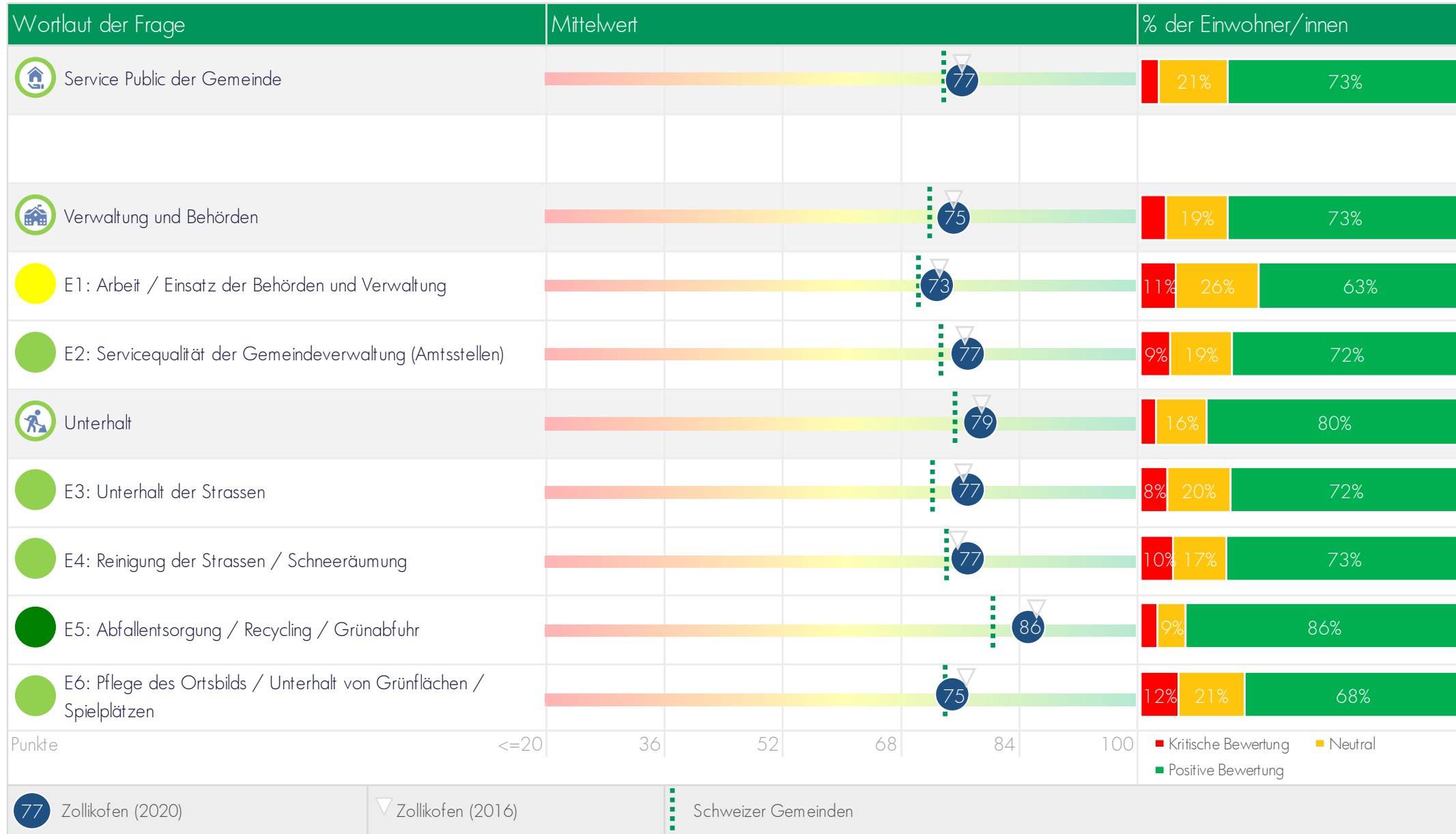


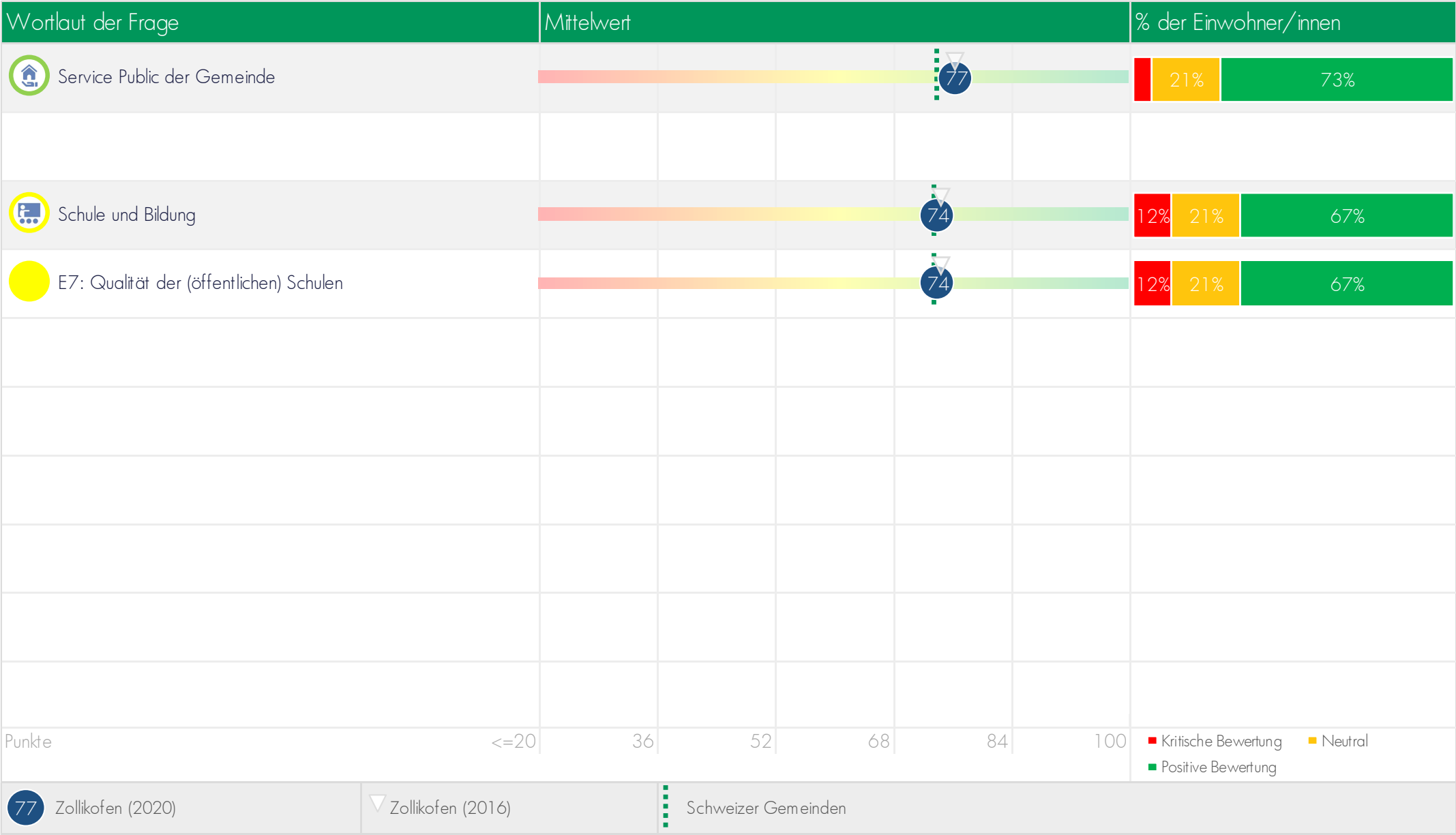
Naherholung und Freizeit (Übersicht der Subeinheiten)

Wortlaut der Frage		Referenz		Vergleich der Subeinheiten									
		Zollikofen	Schweizer Gemeinden	Schweizerhübel / Geisshubel	Schäferei / Wydacker	Landgarben / Mühlerain	Häberlimatte / Lüfere	Oberzollikofen / Meielen	Untierzollikofen	Steinbach / Hübeli	Weitere / weiss nicht		
	Naherholung und Freizeit	65	67	66	65	63	64	66	65	65	64		
	Natürliche Ressourcen	75	78	74	75	72	74	76	75	77	74		
	D1: Intakte Natur und Umwelt	69	74	67	69	66	68	71	70	70	69		
	D2: Möglichkeiten zur Naherholung in der Natur	81	83	81	81	79	80	80	81	83	80		
	Freizeitangebot	68	66	69	69	67	67	67	67	66	67		
	D3: Gastronomieangebote (Restaurants, Bars ...)	66	65	64	65	62	66	67	69	67	66		
	D4: Freizeitangebot	70	68	74	72	72	69	67	64	66	69		
	Kulturangebot	51	57	53	49	50	50	53	50	50	49		
	D5: Kulturelles Angebot (Konzerte, Ausstellungen, Märkte ...)	51	57	53	49	50	50	53	50	50	49		
Punkte		Legende		0	54	55	64	65	74	75	84	85	100
				Schwächen								Stärken	










Zeitliche Entwicklung von 'Naherholung und Freizeit'











Service Public der Gemeinde (Übersicht der Subeinheiten)

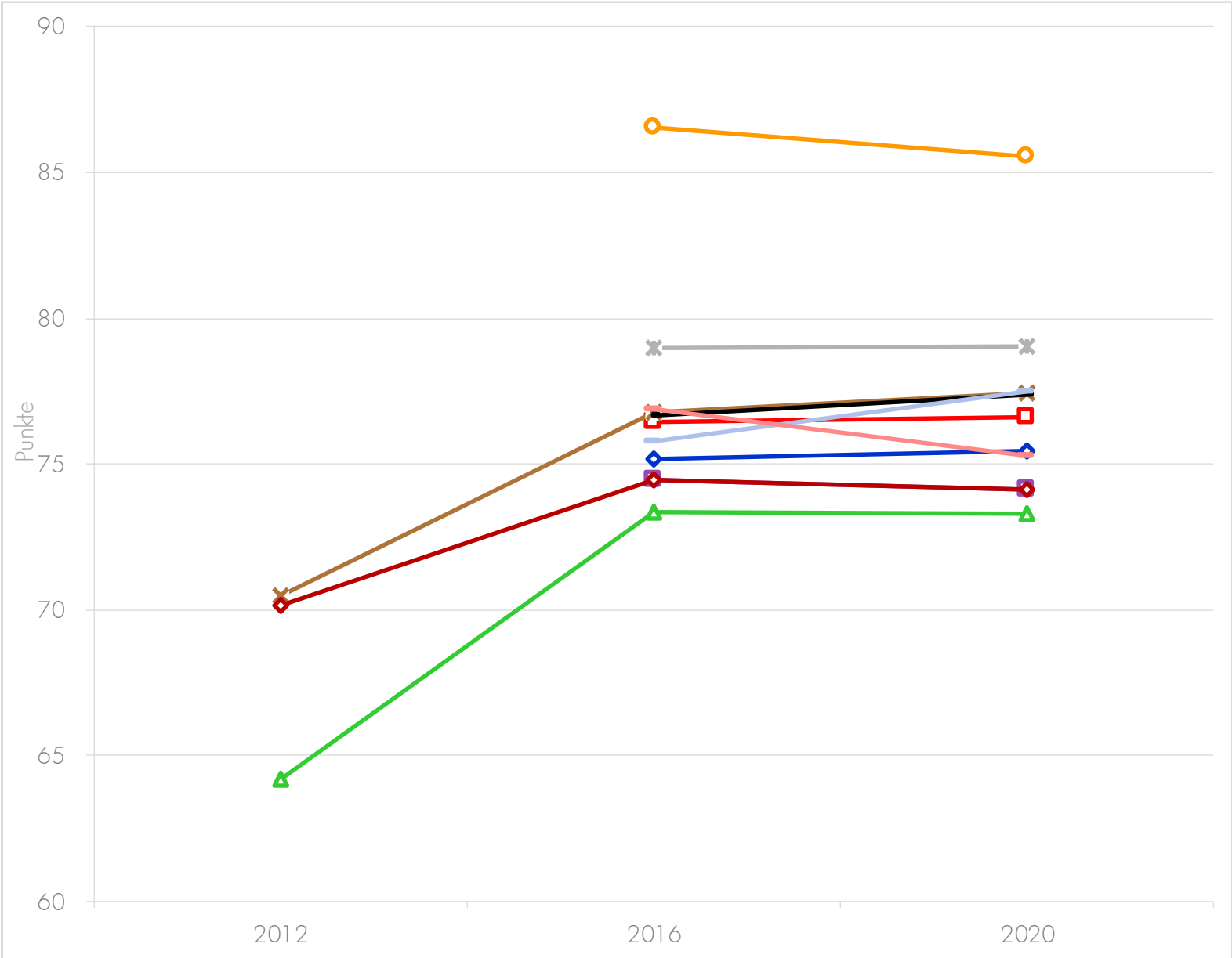
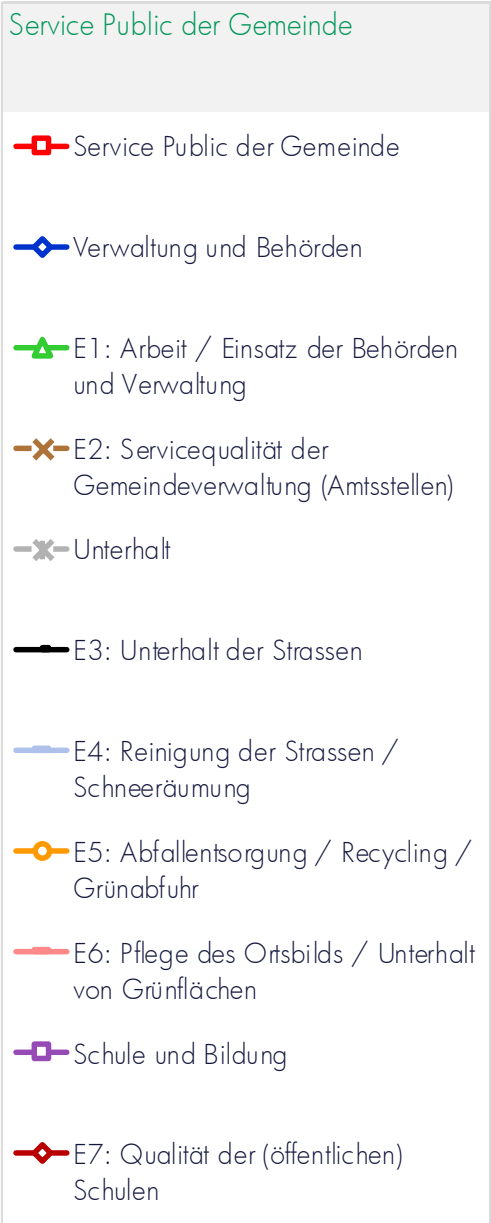
Wortlaut der Frage		Referenz		Vergleich der Subeinheiten									
		Zollikofen	Schweizer Gemeinden	Schweizerhübel / Geisshubel	Schäferei / Wydacker	Landgarben / Mühlerain	Häberlimatte / Lüfere	Oberzollikofen / Meielen	Untorzollikofen	Steinbach / Hübeli	Weitere / weiss nicht		
	Service Public der Gemeinde	77	74	77	76	76	75	80	77	81	73		
	Verwaltung und Behörden	75	72	75	73	75	75	78	75	80	72		
	E1: Arbeit / Einsatz der Behörden und Verwaltung	73	70	73	70	74	74	76	73	79	70		
	E2: Servicequalität der Gemeindeverwaltung (Amtsstellen)	77	74	77	76	77	77	80	77	81	74		
	Unterhalt	79	75	79	80	79	77	80	80	83	76		
	E3: Unterhalt der Strassen	77	72	78	77	76	77	78	78	80	73		
	E4: Reinigung der Strassen / Schneeräumung	77	74	79	77	77	76	79	78	81	74		
	E5: Abfallentsorgung / Recycling / Grünabfuhr	86	80	83	88	88	83	86	86	90	83		
	E6: Pflege des Ortsbids / Unterhalt von Grünflächen / Spielplätzen	75	74	76	75	74	73	76	76	80	74		
Punkte		Legende		0	54	55	64	65	74	75	84	85	100
				Schwächen								Stärken	

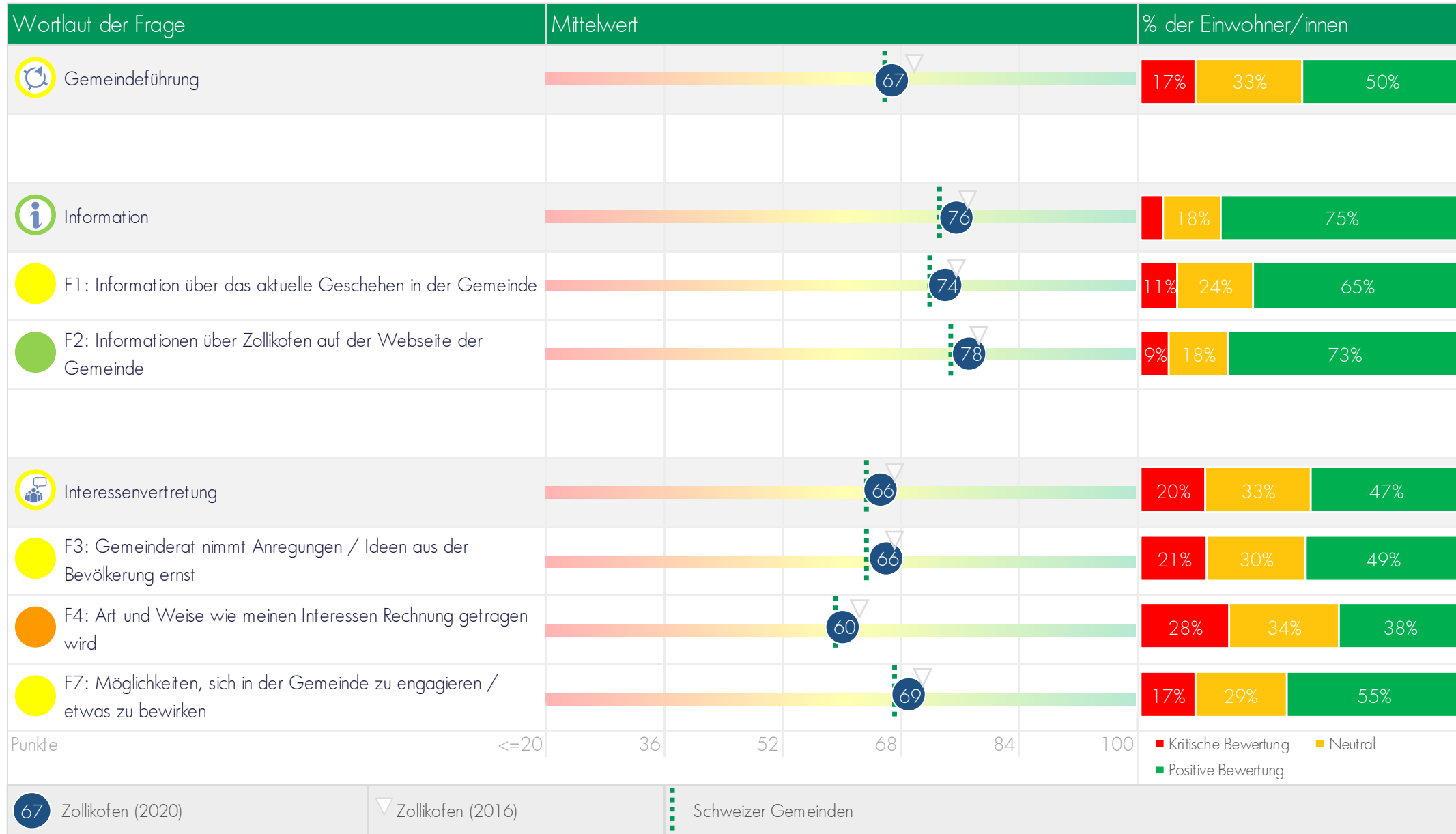
Service Public der Gemeinde (Übersicht der Subeinheiten) (II)

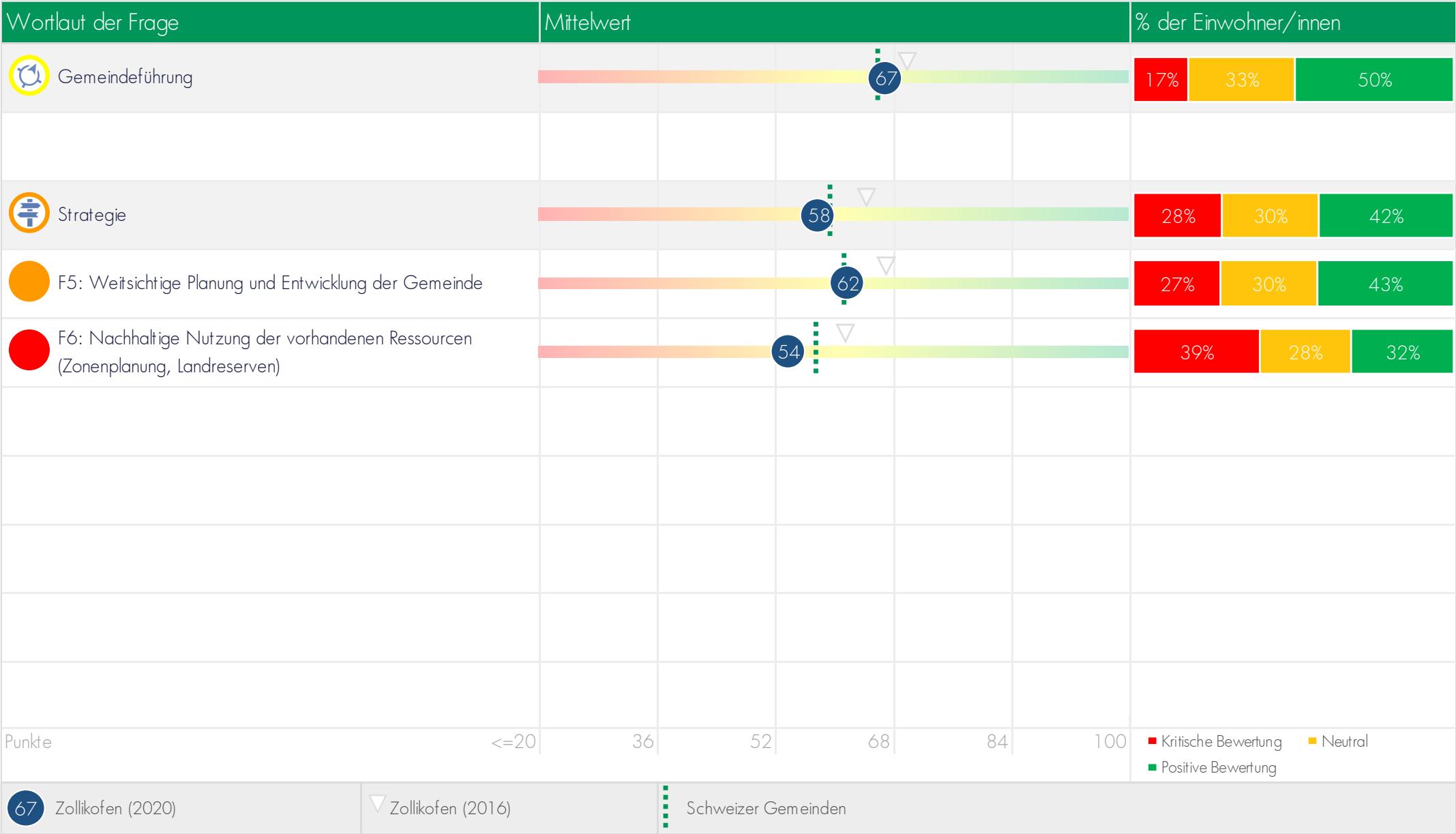
Wortlaut der Frage		Referenz		Vergleich der Subeinheiten							
		Zollikofen	Schweizer Gemeinden	Schweizerhubel / Geisshubel	Schäferei / Wydacker	Landgarben / Mühlerain	Häberlimatte / Lüfere	Oberzollikofen / Meielen	Untierzollikofen	Steinbach / Hübeli	Weitere / weiss nicht
	Service Public der Gemeinde	77	74	77	76	76	75	80	77	81	73
	Schule und Bildung	74	74	76	73	74	71	80	74	78	70
	E7: Qualität der (öffentlichen) Schulen	74	74	76	73	74	71	80	74	78	70











Zeitliche Entwicklung von 'Service Public der Gemeinde'









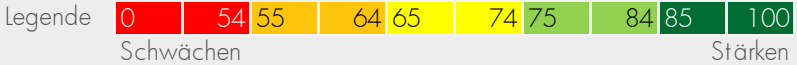


Gemeindeführung (Übersicht der Subeinheiten)

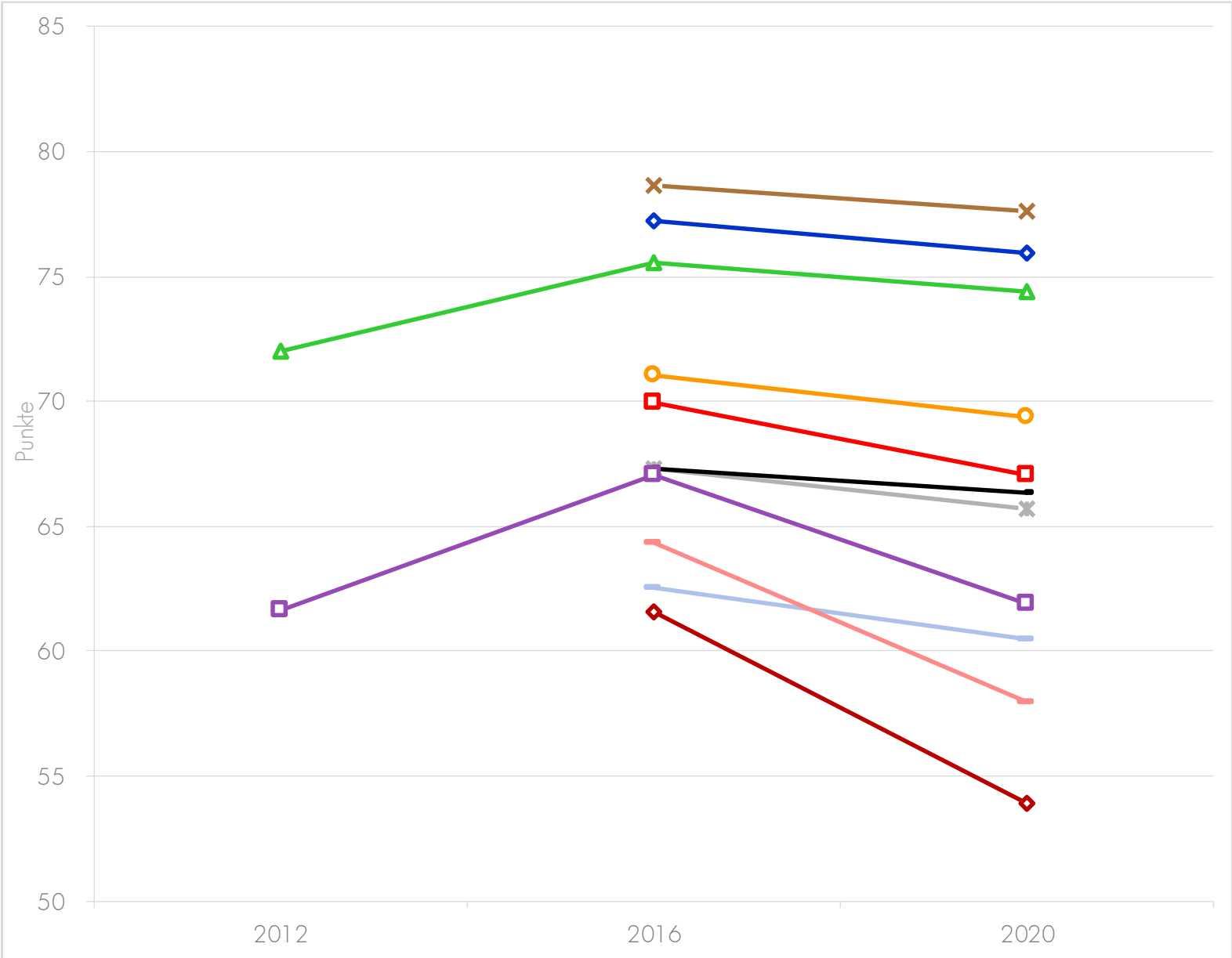
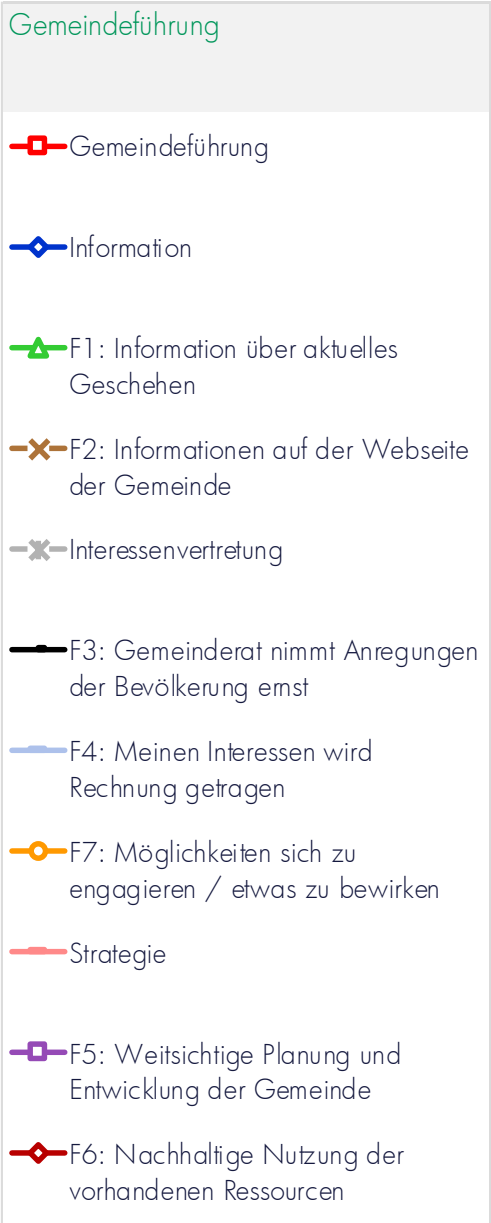
Wortlaut der Frage		Referenz		Vergleich der Subeinheiten									
		Zollikofen	Schweizer Gemeinden	Schweizerhübel / Geisshübel	Schäferei / Wydacker	Landgarben / Mühlerain	Häberlimatte / Lüfere	Oberzollikofen / Meielen	Unterszollikofen	Steinbach / Hübeli	Weitere / weiss nicht		
	Gemeindeführung	67	66	67	67	65	66	71	67	71	65		
	Information	76	73	76	76	74	75	78	76	81	74		
	F1: Information über das aktuelle Geschehen in der Gemeinde	74	72	74	75	72	73	76	75	79	73		
	F2: Informationen über Zollikofen auf der Webseite der Gemeinde	78	75	77	76	77	77	81	77	83	75		
	Interessenvertretung	66	64	67	66	63	64	68	65	70	62		
	F3: Gemeinderat nimmt Anregungen / Ideen aus der Bevölkerung ernst	66	63	68	67	64	65	70	65	72	61		
	F4: Art und Weise wie meinen Interessen Rechnung getragen wird	60	59	61	60	60	59	62	60	65	58		
	F7: Möglichkeiten, sich in der Gemeinde zu engagieren / etwas zu bewirken	69	67	71	70	67	69	71	67	75	66		
Punkte		Legende		0	54	55	64	65	74	75	84	85	100
				Schwächen								Stärken	

Gemeindeführung (Übersicht der Subeinheiten) (II)

Wortlaut der Frage		Referenz		Vergleich der Subeinheiten							
		Zollikofen	Schweizer Gemeinden	Schweizerhubel / Geisshubel	Schäferei / Wydacker	Landgarben / Mühlerain	Häberlimatte / Lüftere	Oberzollikofen / Meielen	Untierzollikofen	Steinbach / Hübeli	Weitere / weiss nicht
	Gemeindeführung	67	66	67	67	65	66	71	67	71	65
	Strategie	58	59	57	57	54	58	64	58	62	57
	F5: Weitsichtige Planung und Entwicklung der Gemeinde	62	61	61	62	59	61	66	62	67	61
	F6: Nachhaltige Nutzung der vorhandenen Ressourcen (Zonenplanung, Landreserven)	54	57	53	51	50	54	61	52	58	53

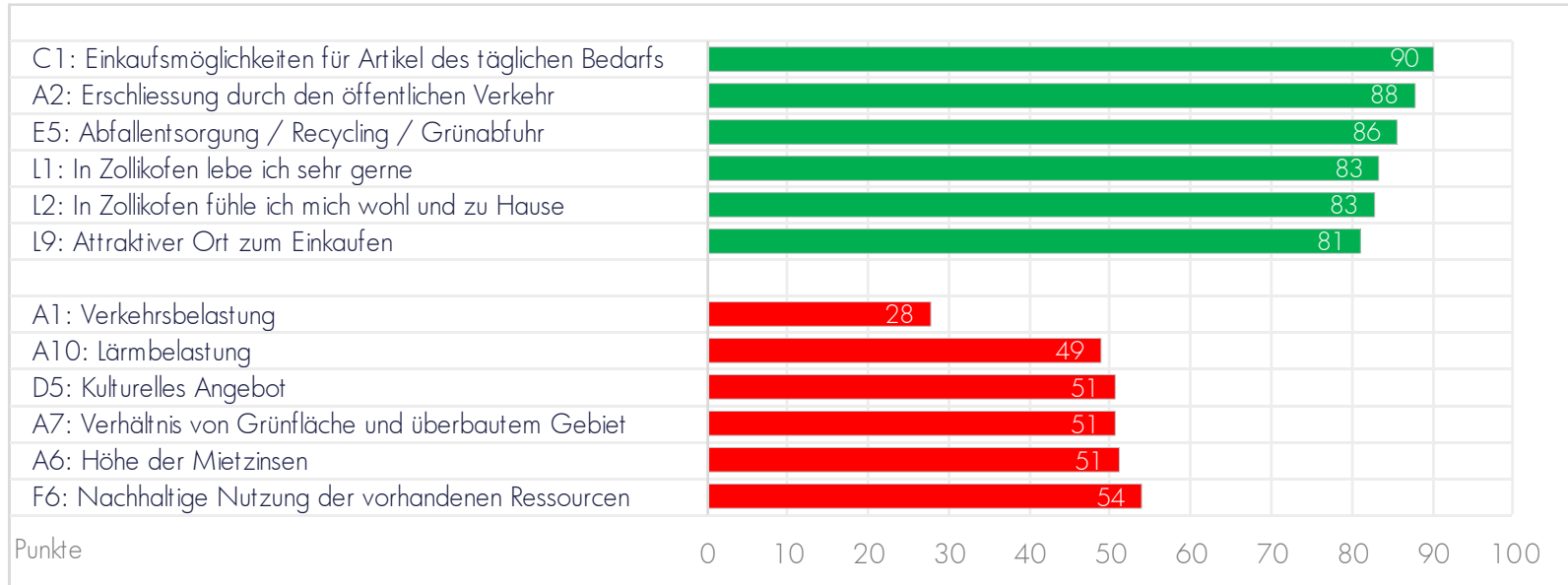


Zeitliche Entwicklung von 'Gemeindeführung'



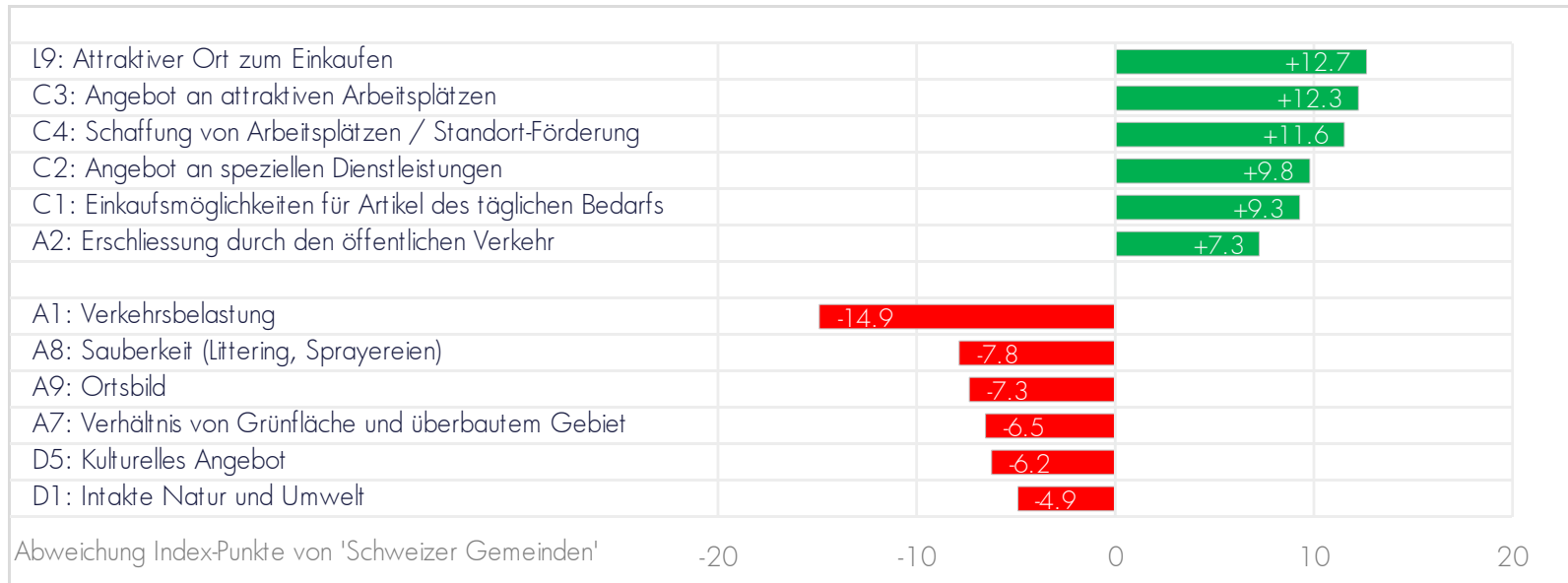
Absolute Stärken / Schwächen

Zeigt diejenigen 6 Fragen, welche in 'Zollikofen (2020)' die höchste / niedrigste Zahl von Index-Punkten erreicht haben



Relative Stärken / Schwächen

Zeigt diejenigen 6 Fragen, bei welchen 'Zollikofen (2020)' am deutlichsten über / unter 'Schweizer Gemeinden' liegt



Übersicht

A

B

C

D

Anhang

Methodik & Management Summary

Seite 3 - 6

Lebensqualität (Übersicht Schlüsselergebnisse)

Seite 7 - 13

So sehen die Einwohner/innen die Rahmenbedingungen in Zollikofen

Seite 14 - 46

Entwicklungsdynamik in Zollikofen

Seite 47 - 53

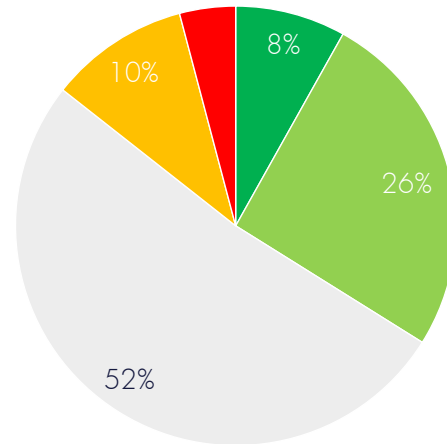
Diagnose / Handlungsfelder

Seite 54 - 58

Zusätzliche Analysen

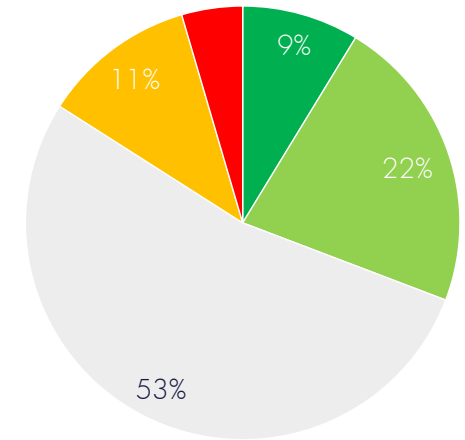
Seite 59 - 74

Z1: Veränderung Lebensqualität in Zollikofen



- Stark verbessert
- Leicht verbessert
- Unverändert
- Leicht verschlechtert
- Stark verschlechtert

Z2: Veränderung Lebensqualität in meinem Quartier



Veränderung einzelner Fragen im Vergleich zur letzten Befragung

Stärkste Verbesserungen

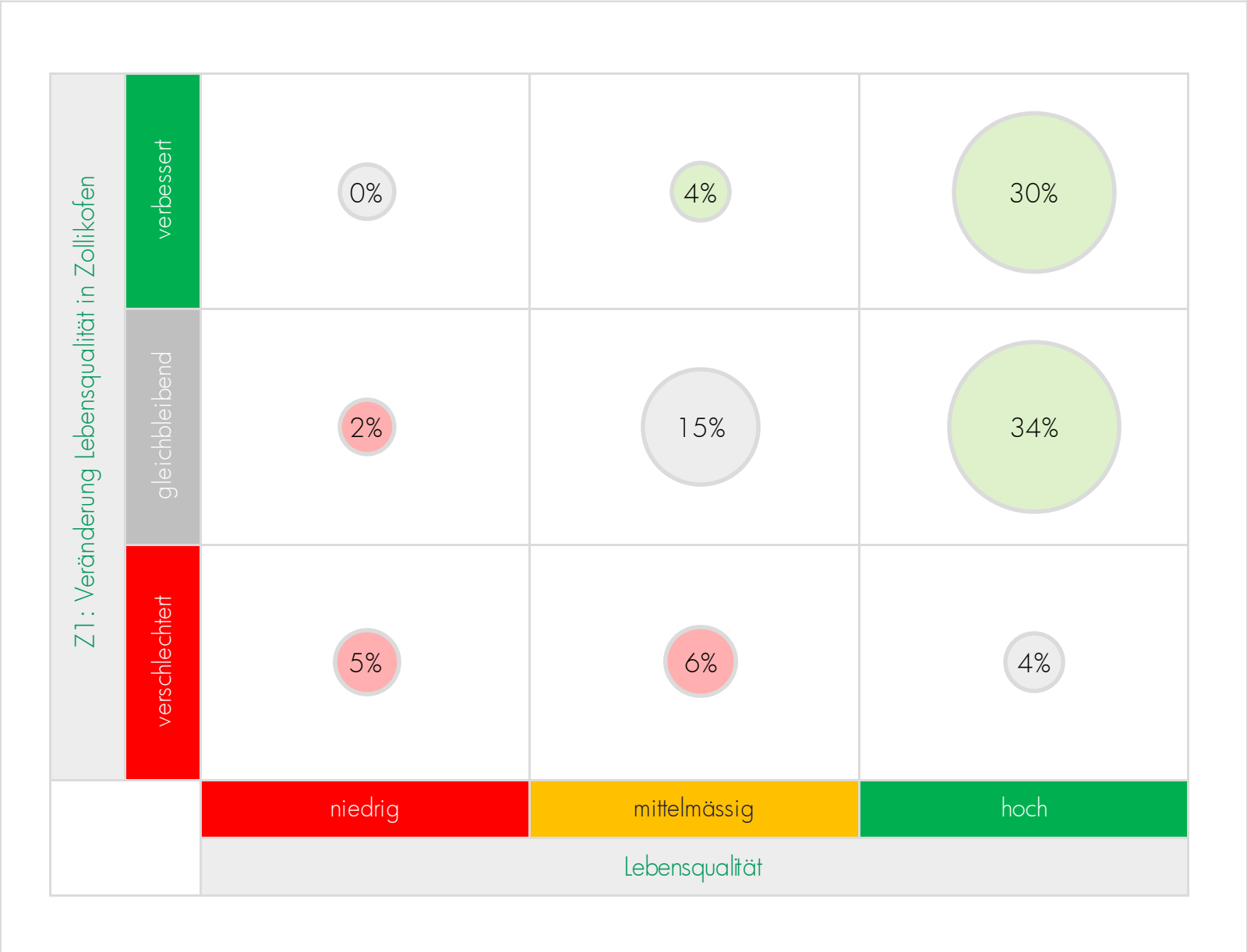
D5: Kulturelles Angebot	+12.8
D4: Freizeitangebot	+3.6
C5: Steuerbelastung	+2.0
E4: Reinigung der Strassen / Schneeräumung	+1.7
B2: Verfügbarkeit von Ambulanz / Notfalldienst	+1.4
D3: Gastronomieangebot	+1.2
B7: Angebot an familienergänzender Kinderbetreuung	+1.2
C4: Schaffung von Arbeitsplätzen / Standort-Förderung	+1.1
E3: Unterhalt der Strassen	+0.7
E2: Servicequalität der Gemeindeverwaltung (Amtsstellen)	+0.7
	Punkte

Stärkste Verschlechterungen

A8: Sauberkeit (Littering, Sprayereien)	-8.3
A7: Verhältnis von Grünfläche und überbautem Gebiet	-8.1
F6: Nachhaltige Nutzung der vorhandenen Ressourcen	-7.7
F5: Weitsichtige Planung und Entwicklung der Gemeinde	-5.1
L14: Zollikofen entwickelt sich in richtige Richtung	-5.0
D1: Intakte Natur und Umwelt	-3.6
A10: Lärmbelastung	-2.6
A9: Ortsbild	-2.5
A11: Öffentlicher Raum (Parks, Plätze, Spielplätze ...)	-2.5
D2: Möglichkeiten zur Naherholung in der Natur	-2.1
	Punkte

Z1: Veränderung Lebensqualität in Zollikofen

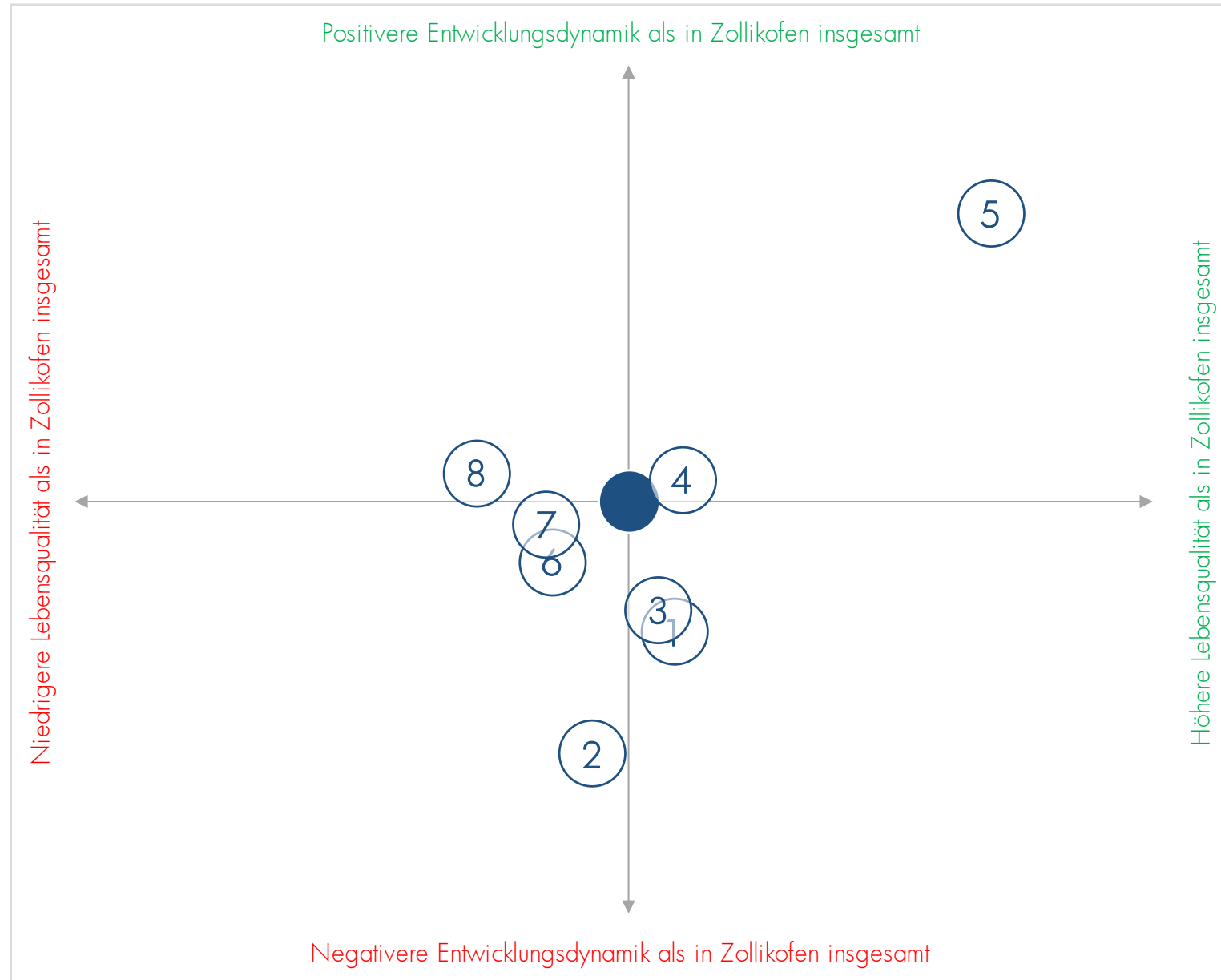
Positive Dynamik	68%
Neutral	19%
Negative Dynamik	12%



Legende

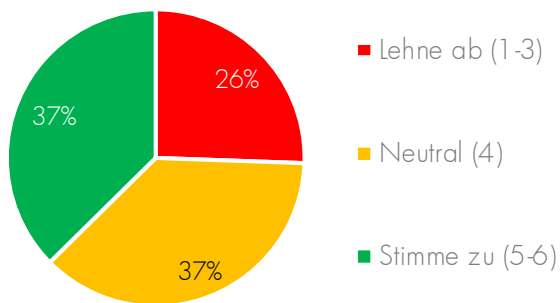
- 1 Schweizerhubel / Geisshubel
- 2 Schäferei / Wydacker
- 3 Landgarben / Mühlerain
- 4 Häberlimatte / Lüftere
- 5 Oberzollikofen / Meielen
- 6 Unterzollikofen
- 7 Steinibach / Hübeli
- 8 Weitere / weiss nicht

 Gemeinde Zollikofen



Detailanalyse: L14: In Zollikofen entwickeln sich die Dinge in die richtige Richtung

Basis



Zollikofen (2020)	62
Zollikofen (2016)	67
Schweizer Gemeinden	63
	Punkte

Vergleich der Subeinheiten

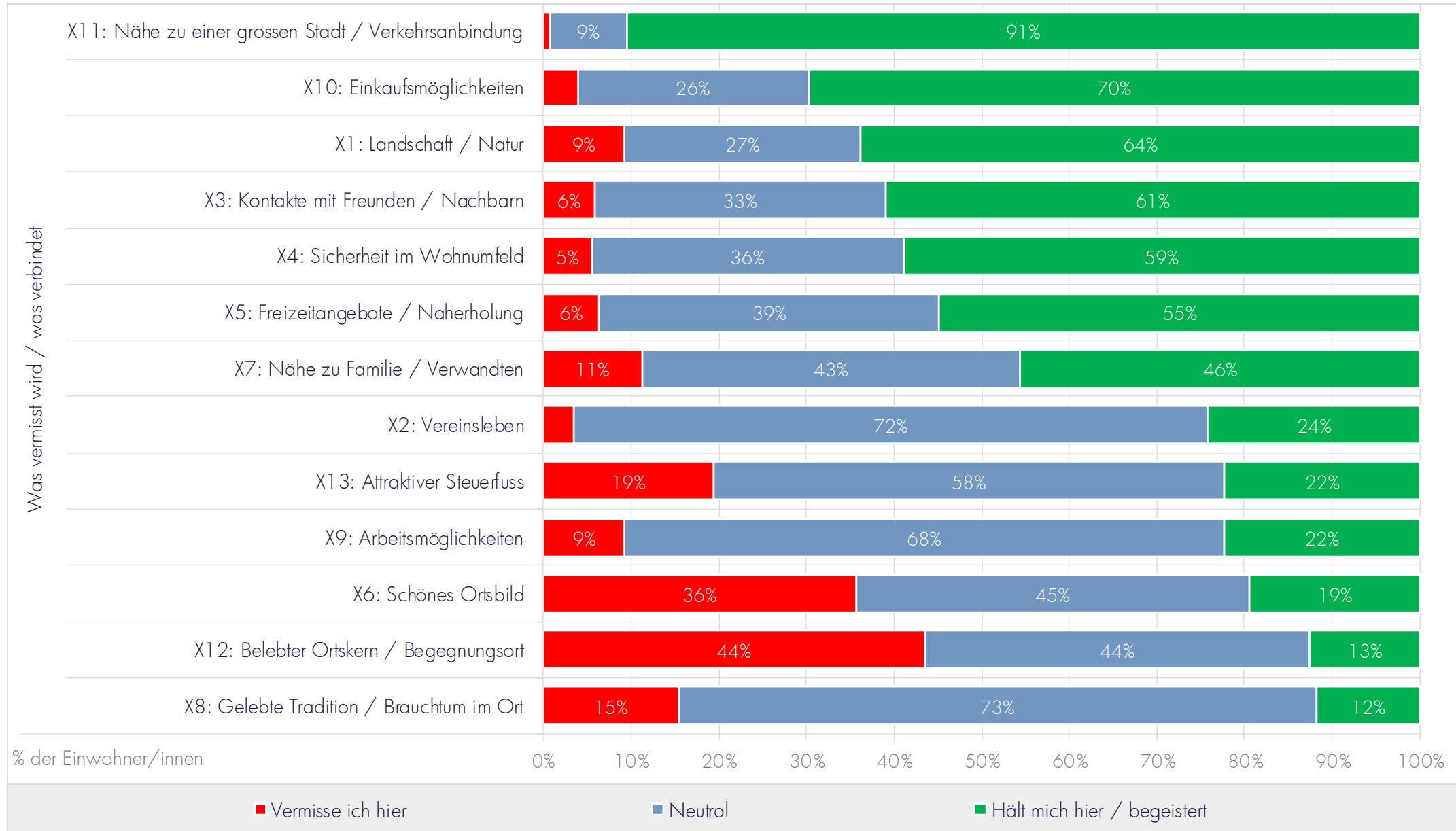
Schweizerhubel / Geishubel (N=383)	61
Schäferei / Wydacker (N=244)	61
Landgarben / Mühlerain (N=199)	59
Häberlimatte / Lüftere (N=335)	61
Oberzollikofen / Meielen (N=194)	68
Unterszollikofen (N=226)	61
Steinibach / Hübeli (N=157)	64
Weitere / weiss nicht (N=179)	61

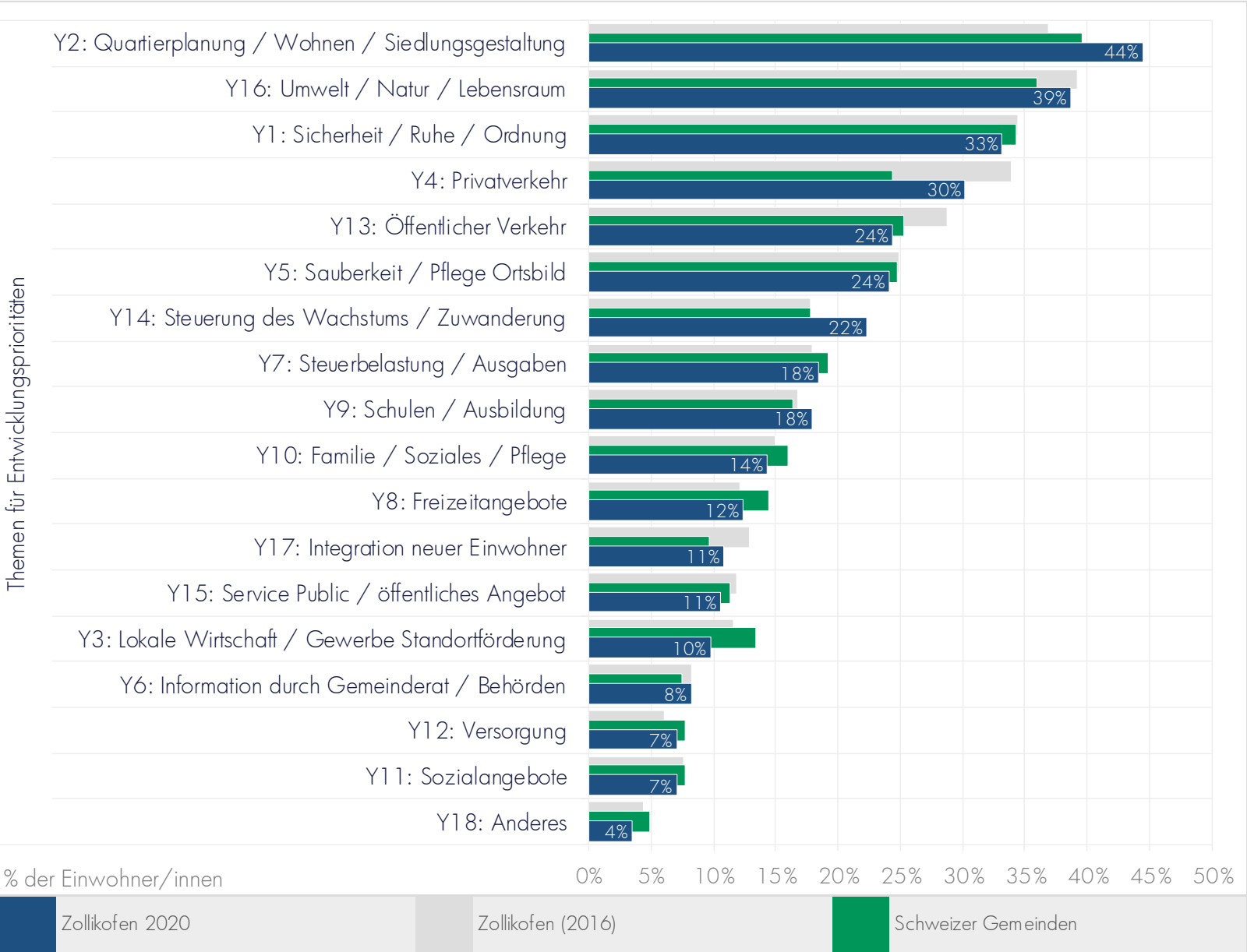
Soziodemographische Analyse

G.	Frauen (N=900)	62
	Männer (N=966)	61
Alter	24 oder jünger (N=133)	63
	25 bis 34 (N=93)	62
	35 bis 49 (N=444)	59
	50 bis 64 (N=560)	59
	65 oder älter (N=629)	66
	In Zollikofen seit	weniger als 2 Jahre (N=106)
3 bis 5 Jahre (N=156)		63
6 bis 10 Jahre (N=226)		58
11 bis 20 Jahre (N=478)		62
21+ Jahre (N=844)		62
Haushalt		Single Haushalt (N=172)
	Paare (N=68)	62
	Junge Familien (N=349)	59
	Etablierte Familien (N=183)	60
Bildung	Senioren Haushalt (N=271)	66
	Obligatorische Grundschule (N=132)	71
	Lehre / KV / Berufsschule (N=790)	63
	Maturität / BMS / Gymnasium (N=217)	58
	Universität / Fachhochschule (N=692)	59

Beruf	Student / in Ausbildung (N=109)	64
	Selbständig / freiberuflich (N=94)	55
	Angestellt (Vollzeit) (N=513)	59
	Angestellt (Teilzeit) (N=390)	60
	Hausfrau / Hausmann (N=67)	61
	Pensioniert (N=633)	66
	Anderes (N=46)	62
Nat.	Ausländer (N=177)	68
	Schweizer (N=1649)	61
Aktivität	In Verein engagiert (N=451)	63
	Arbeitet in Zollikofen (N=119)	59
	Kauft in Zollikofen (N=970)	62
	Hat Schulkinder (N=292)	59
	Aktiver Urnengänger (N=1131)	60
Partei-Präferenz	SVP (N=318)	60
	SP (N=266)	64
	FDP (N=168)	68
	CVP (N=29)	58
	GLP (N=125)	59
	Grüne (N=185)	56
	BDP (N=110)	62

Was vermisst wird / was verbindet





Übersicht

A

B

C

D

Anhang

Methodik & Management Summary

Seite 3 - 6

Lebensqualität (Übersicht Schlüsselergebnisse)

Seite 7 - 13

So sehen die Einwohner/innen die Rahmenbedingungen in Zollikofen

Seite 14 - 46

Entwicklungsdynamik in Zollikofen

Seite 47 - 53

Diagnose / Handlungsfelder

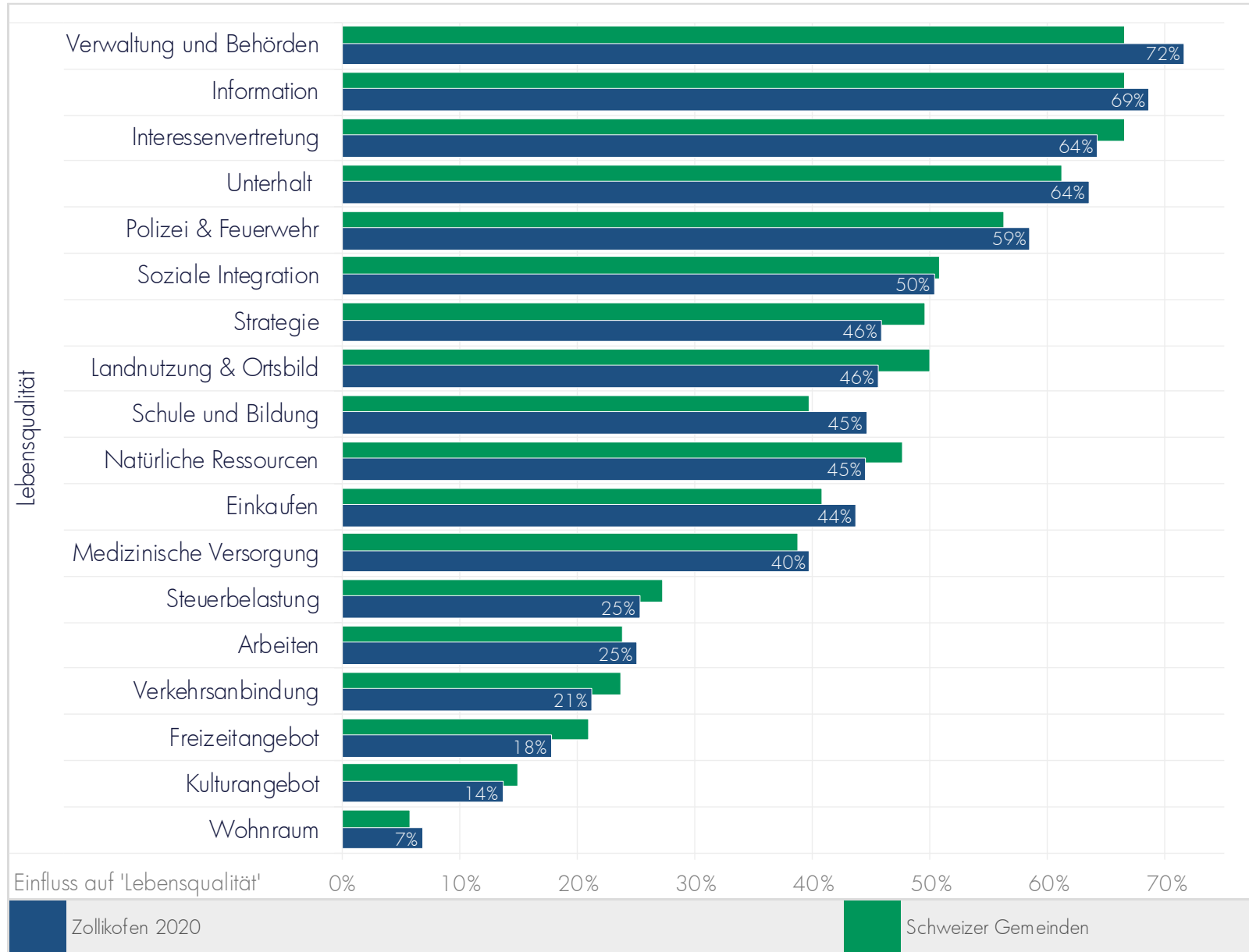
Seite 54 - 58

Zusätzliche Analysen

Seite 59 - 74

Einflussstärke auf die Lebensqualität

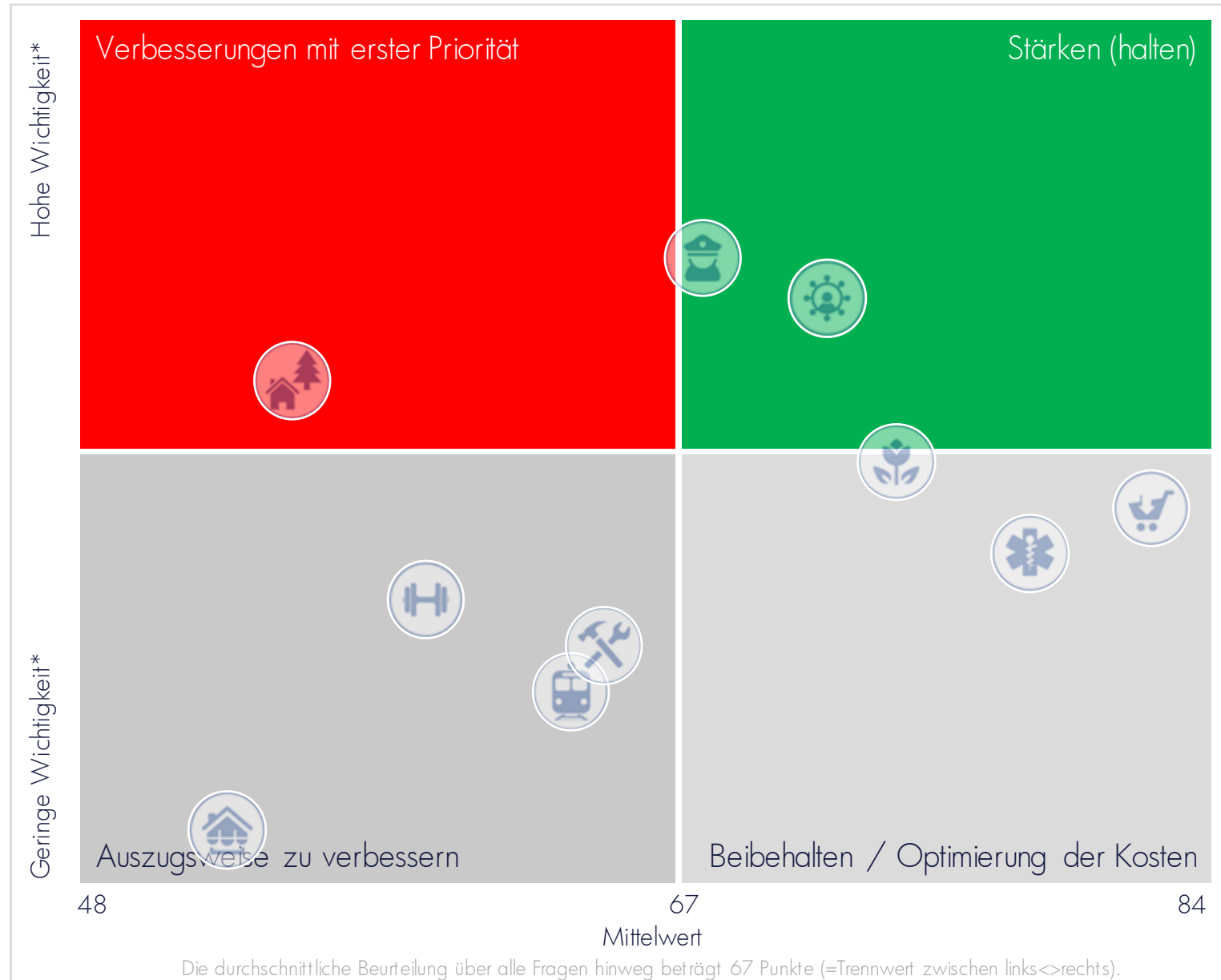
Die Wichtigkeit wurde von statistischen Analysen abgeleitet und reflektiert den Einfluss eines Themas auf 'Lebensqualität'



Legende

	Verkehrsanbindung
	Wohnraum
	Landnutzung & Ortsbild
	Medizinische Versorgung
	Polizei & Feuerwehr
	Soziale Integration
	Einkaufen
	Arbeiten
	Steuerbelastung
	Natürliche Ressourcen

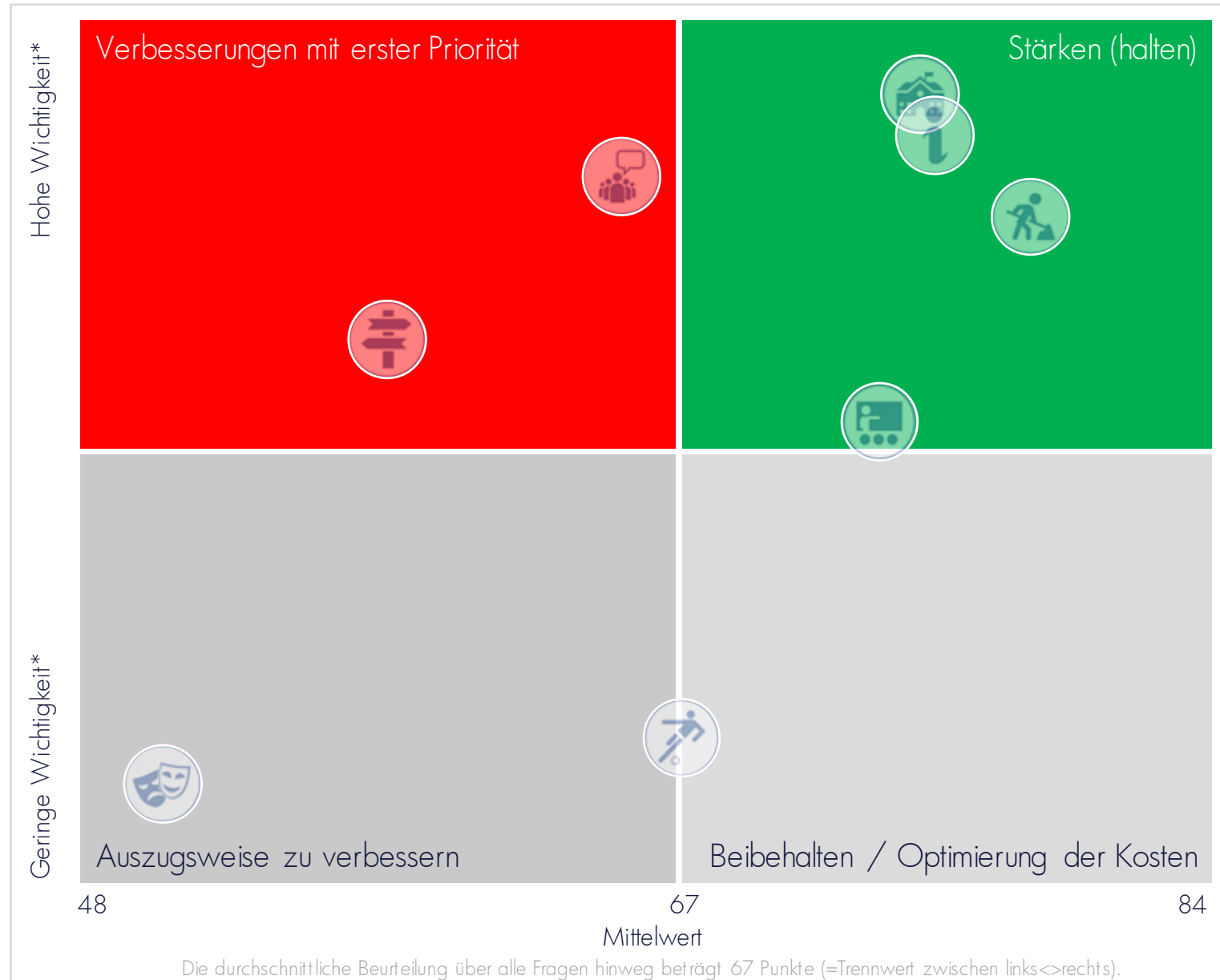
*Die Wichtigkeit wurde von statistischen Analysen abgeleitet und reflektiert den Einfluss eines Themas auf 'Lebensqualität'



Legende

-  Freizeitangebot
-  Kulturangebot
-  Verwaltung und Behörden
-  Unterhalt
-  Schule und Bildung
-  Information
-  Interessenvertretung
-  Strategie

*Die Wichtigkeit wurde von statistischen Analysen abgeleitet und reflektiert den Einfluss eines Themas auf 'Lebensqualität'



Diese Analyse zeigt, welche Themen die stärksten Treiber für hohe resp niedrige Lebensqualität in Zollikofen sind. Je grösser die einzelnen Flächen, um so stärker trägt dieses Thema zur hohen resp. niedrigen Lebensqualität der Einwohner/innen bei. Es gilt, die grössten grünen Flächen als Haupt-Stützen der Lebensqualität zu festigen und weiter auszubauen. Bei den grössten roten Flächen, sind dringend Verbesserungen notwendig.

Legende

Lebensqualitäts-Gefährder

Höhe: Einfluss auf niedrige Lebensqualität



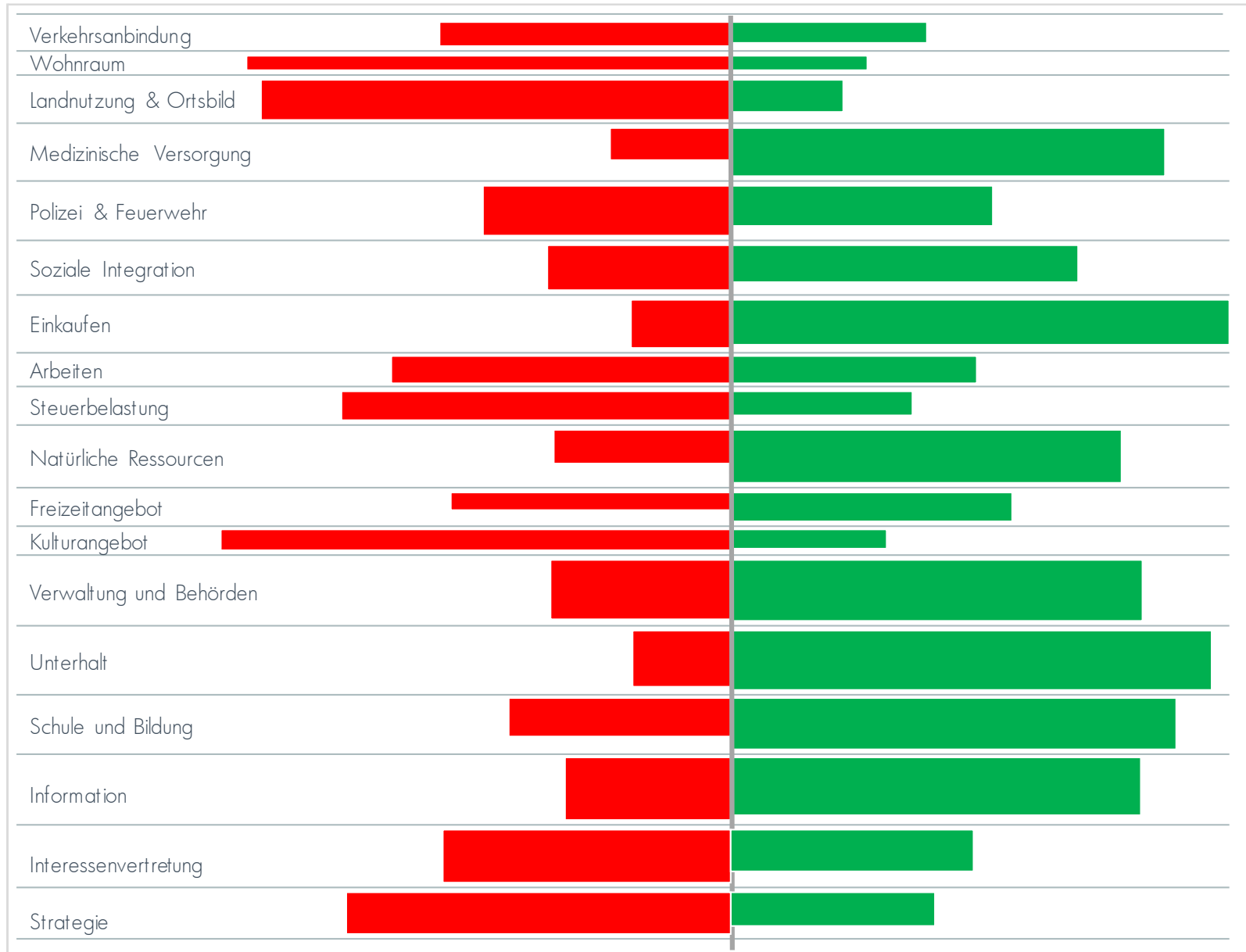
Breite: Anteil kritische Einwohner/innen

Stützen der Lebensqualität

Höhe: Einfluss auf hohe Lebensqualität



Breite: Anteil überzeugte Einwohner/innen



Übersicht

A

B

C

D

Anhang

Methodik & Management Summary

Seite 3 - 6

Lebensqualität (Übersicht Schlüsselergebnisse)

Seite 7 - 13

So sehen die Einwohner/innen die Rahmenbedingungen in Zollikofen

Seite 14 - 46

Entwicklungsdynamik in Zollikofen

Seite 47 - 53





Diagnose / Handlungsfelder

Seite 54 - 58

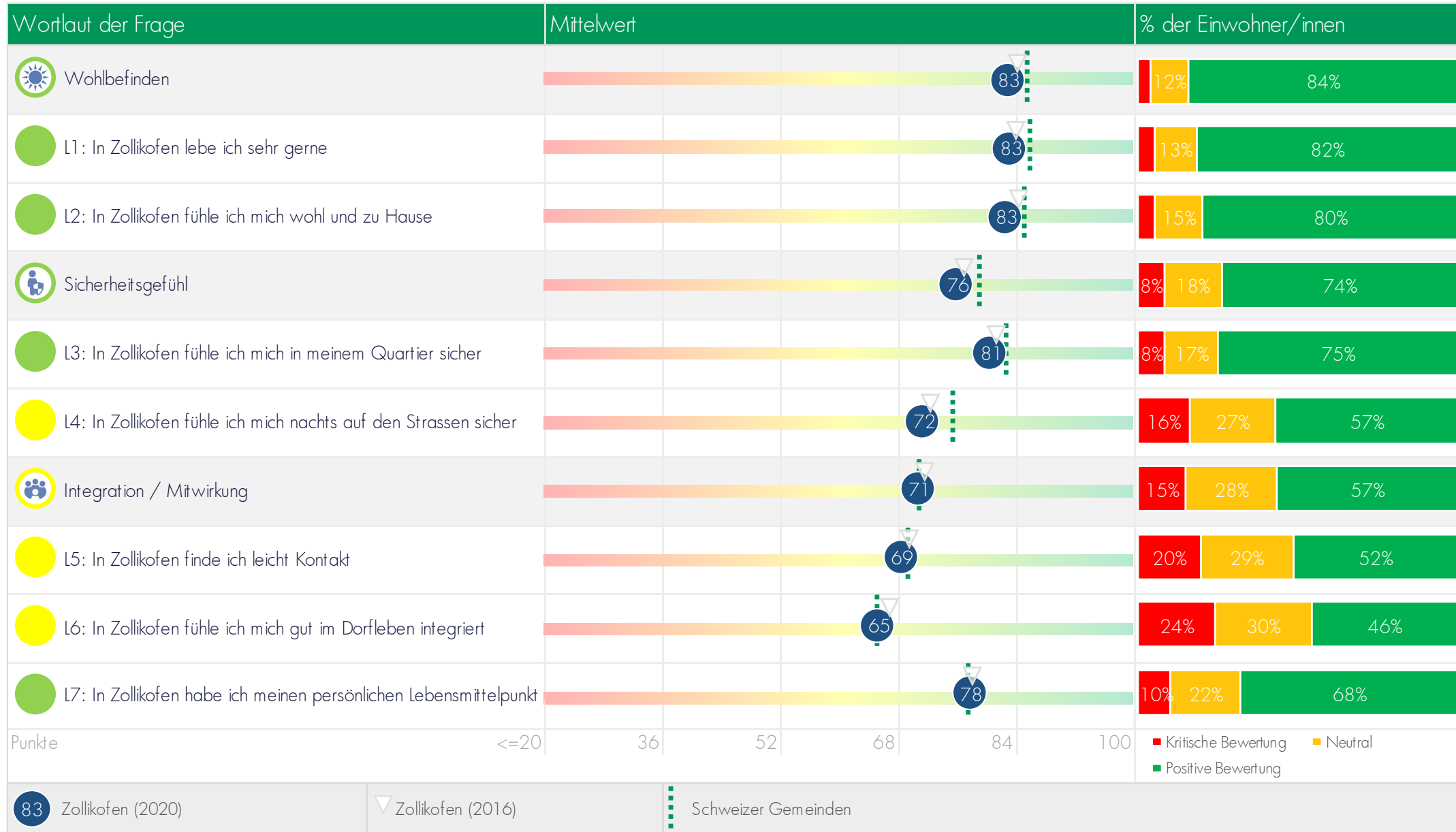
Zusätzliche Analysen

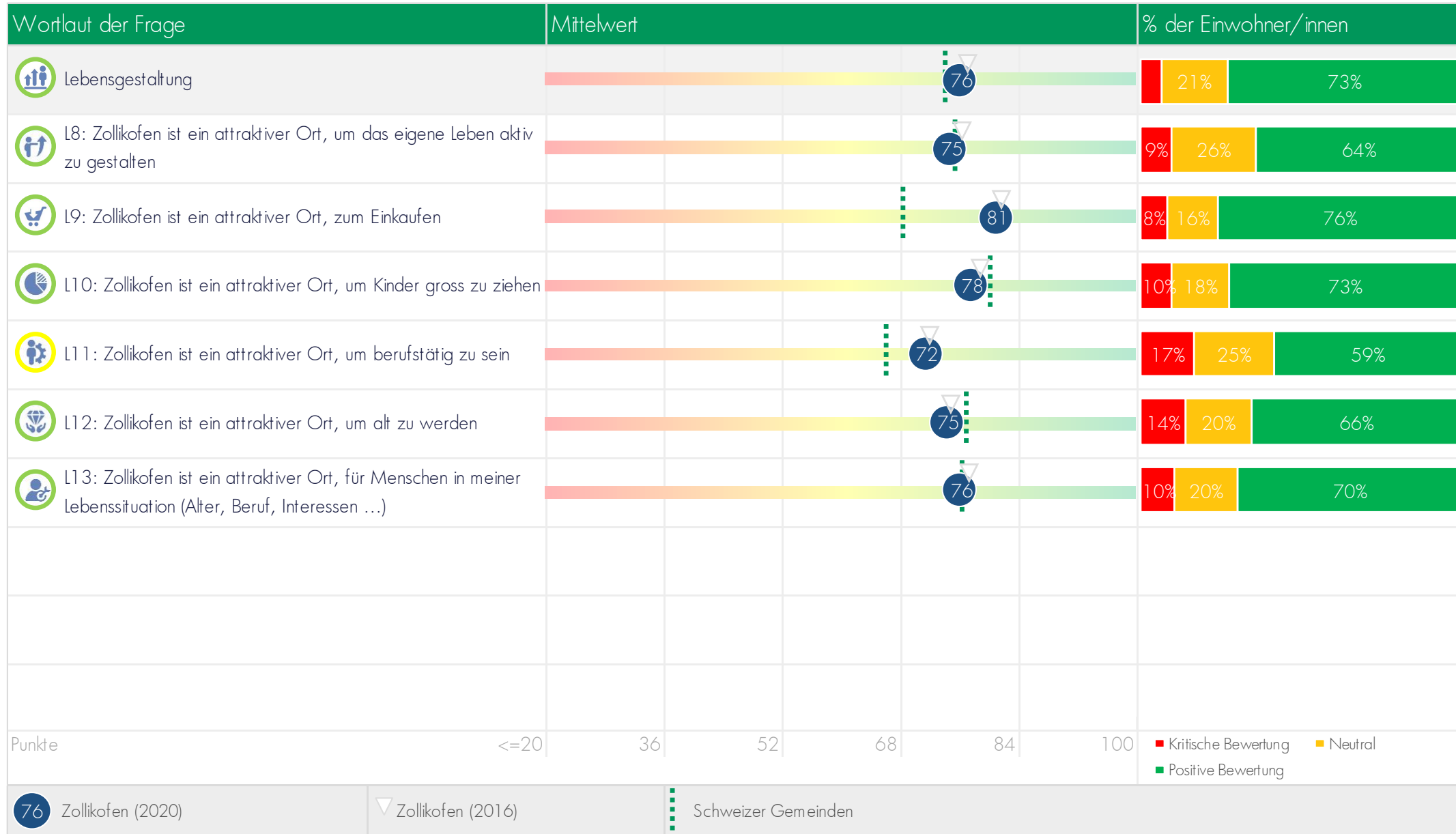
Seite 59 - 74

Spezialfragen Zollikofen (Übersicht der Subeinheiten)











Wortlaut der Frage	Referenz		Vergleich der Subeinheiten								
	Zollikofen	Schweizer Gemeinden	Schweizerhubel / Geisshubel	Schäferei / Wydacker	Landgarben / Mühlerain	Häberlimatte / Lüfere	Oberzollikofen / Meielen	Untierzollikofen	Steinbach / Hübeli	Weitere / weiss nicht	
 S1: Nachhaltige Entwicklung: Der bisherige Einsatz der Gemeinde Zollikofen entspricht meinen Vorstellungen.	61		60	61	57	62	67	61	67	60	
 S2: Zollikofen soll mit den Nachbargemeinden weiterhin eng zusammenarbeiten, aber eigenständig bleiben.	82		83	84	81	82	82	81	79	83	
 S3: Digitale Prozesse: Die Angebote entsprechen meinen Vorstellungen und sind zeitgemäss.	71		73	73	69	70	73	68	77	69	
 S4: Entsorgungshof Hubelgut: Die Dienstleistungen werden effizient und mit hoher Kundenorientierung erbracht.	87		86	88	87	87	88	84	90	86	








Lebensqualität (Übersicht der Subeinheiten)

Wortlaut der Frage		Referenz		Vergleich der Subeinheiten							
		Zollikofen	Schweizer Gemeinden	Schweizerhübel / Geisshubel	Schäferei / Wydacker	Landgarben / Mühlerain	Häberlimatte / Lüfere	Oberzollikofen / Meielen	Untierzollikofen	Steinbach / Hübeli	Weitere / weiss nicht
	Wohlbefinden	83	85	83	81	83	84	86	83	83	81
	L1: In Zollikofen lebe ich sehr gerne	83	86	83	82	83	84	86	85	83	81
	L2: In Zollikofen fühle ich mich wohl und zu Hause	83	85	83	81	84	84	85	82	83	81
	Sicherheitsgefühl	76	79	78	76	76	75	78	74	75	76
	L3: In Zollikofen fühle ich mich in meinem Quartier sicher	81	83	83	80	81	80	82	79	79	80
	L4: In Zollikofen fühle ich mich nachts auf den Strassen sicher	72	75	72	73	72	71	73	69	71	72
	Integration / Mitwirkung	71	71	72	71	72	72	73	69	67	69
	L5: In Zollikofen finde ich leicht Kontakt	69	69	71	68	70	69	70	66	64	68
	L6: In Zollikofen fühle ich mich gut im Dorfleben integriert	65	65	67	66	65	67	69	63	60	62
	L7: In Zollikofen habe ich meinen persönlichen Lebensmittelpunkt	78	78	77	78	81	80	80	77	76	75

Legende  0 54 55 64 65 74 75 84 85 100
Schwächen Stärken

Lebensqualität (Übersicht der Subeinheiten) (II)

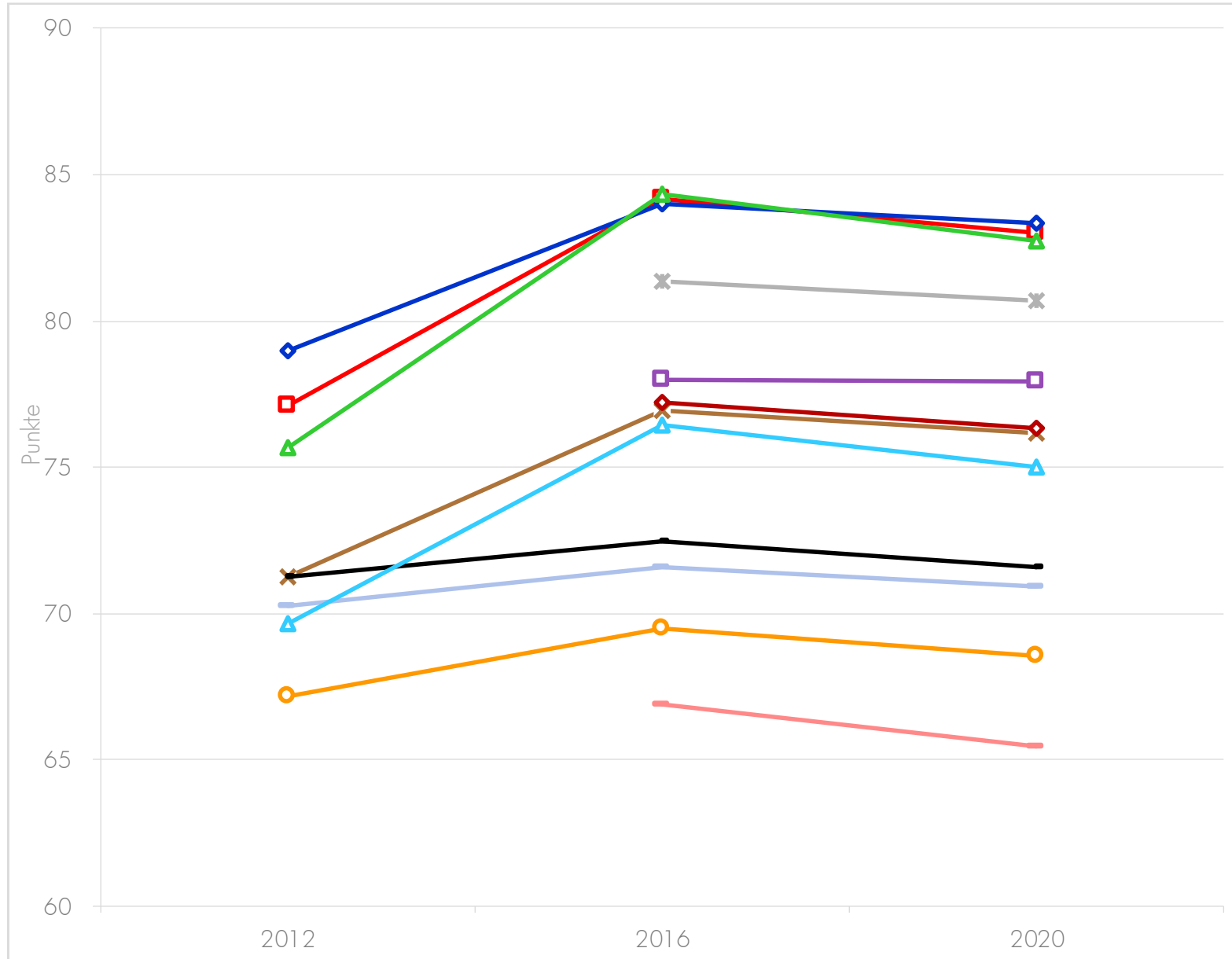
Wortlaut der Frage		Referenz		Vergleich der Subeinheiten							
		Zollikofen	Schweizer Gemeinden	Schweizerhübel / Geisshübel	Schäferei / Wydacker	Landgarben / Mühlerain	Häberlimatte / Lüfere	Oberzollikofen / Meielen	Untorzollikofen	Steinbach / Hübeli	Weitere / weiss nicht
	Lebensgestaltung	76	74	76	77	75	77	80	77	75	74
	L8: Zollikofen ist ein attraktiver Ort, um das eigene Leben aktiv zu gestalten	75	75	75	75	75	76	77	75	74	72
	L9: Zollikofen ist ein attraktiver Ort, zum Einkaufen	81	68	79	83	79	82	87	83	78	78
	L10: Zollikofen ist ein attraktiver Ort, um Kinder gross zu ziehen	78	80	79	78	80	77	81	75	76	73
	L11: Zollikofen ist ein attraktiver Ort, um berufstätig zu sein	72	66	72	72	70	73	74	71	72	68
	L12: Zollikofen ist ein attraktiver Ort, um alt zu werden	75	77	74	74	72	75	78	76	74	72
	L13: Zollikofen ist ein attraktiver Ort, für Menschen in meiner Lebenssituation (Alter, Beruf, Interessen ...)	76	76	75	76	76	77	80	76	77	74



Zeitliche Entwicklung von 'Lebensqualität'

Lebensqualität

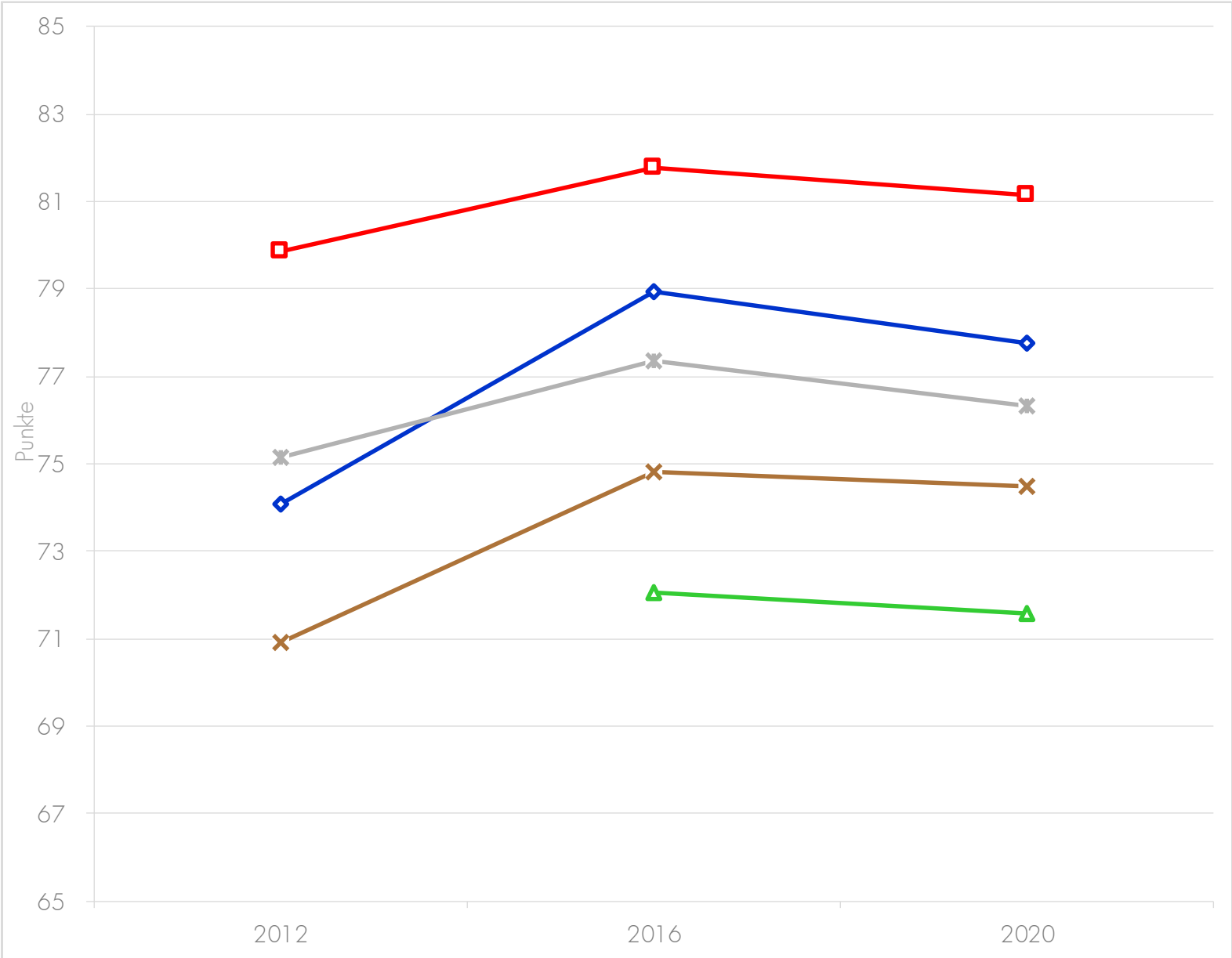
- Wohlbefinden
- ◆ L1: In Zollikofen lebe ich sehr gerne
- ▲ L2: In Zollikofen fühle ich mich wohl und zu Hause
- × Sicherheitsgefühl
- × L3: Sicher in meinem Quartier
- L4: Nachts auf den Strassen sicher
- Integration / Mitwirkung
- L5: In Zollikofen finde ich leicht Kontakt
- L6: In Zollikofen gut im Dorfleben integriert
- L7: In Zollikofen habe ich Lebensmittelpunkt
- ◇ Lebensgestaltung
- ▲ L8: Attraktiver Ort um Leben aktiv zu gestalten



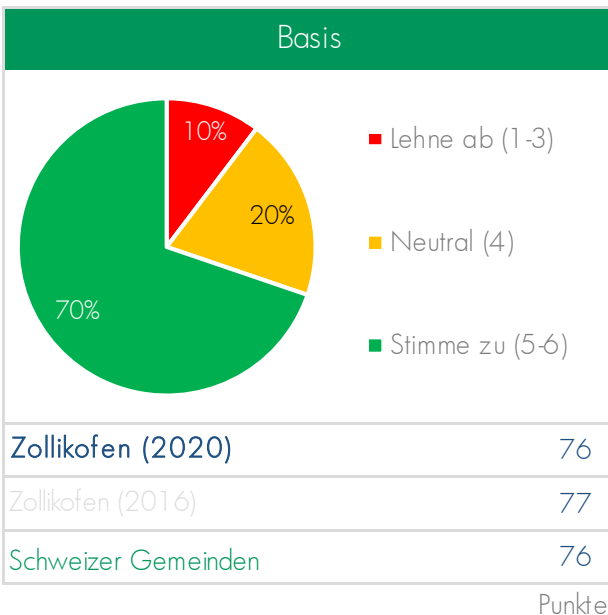
Zeitliche Entwicklung von 'Lebensqualität'

Lebensqualität

- L9: Attraktiver Ort zum Einkaufen
- ◇— L1 0: Attraktiver Ort um Kinder gross zu ziehen
- △— L1 1: Attraktiver Ort um berufstätig zu sein
- ×— L1 2: Attraktiver Ort um alt zu werden
- ×— L1 3: Attraktiver Ort in meiner Lebenssituation



Detailanalyse: L13: Zollikofen ist ein attraktiver Ort, für Menschen in meiner Lebenssituation (Alter, Beruf, Interessen ...)



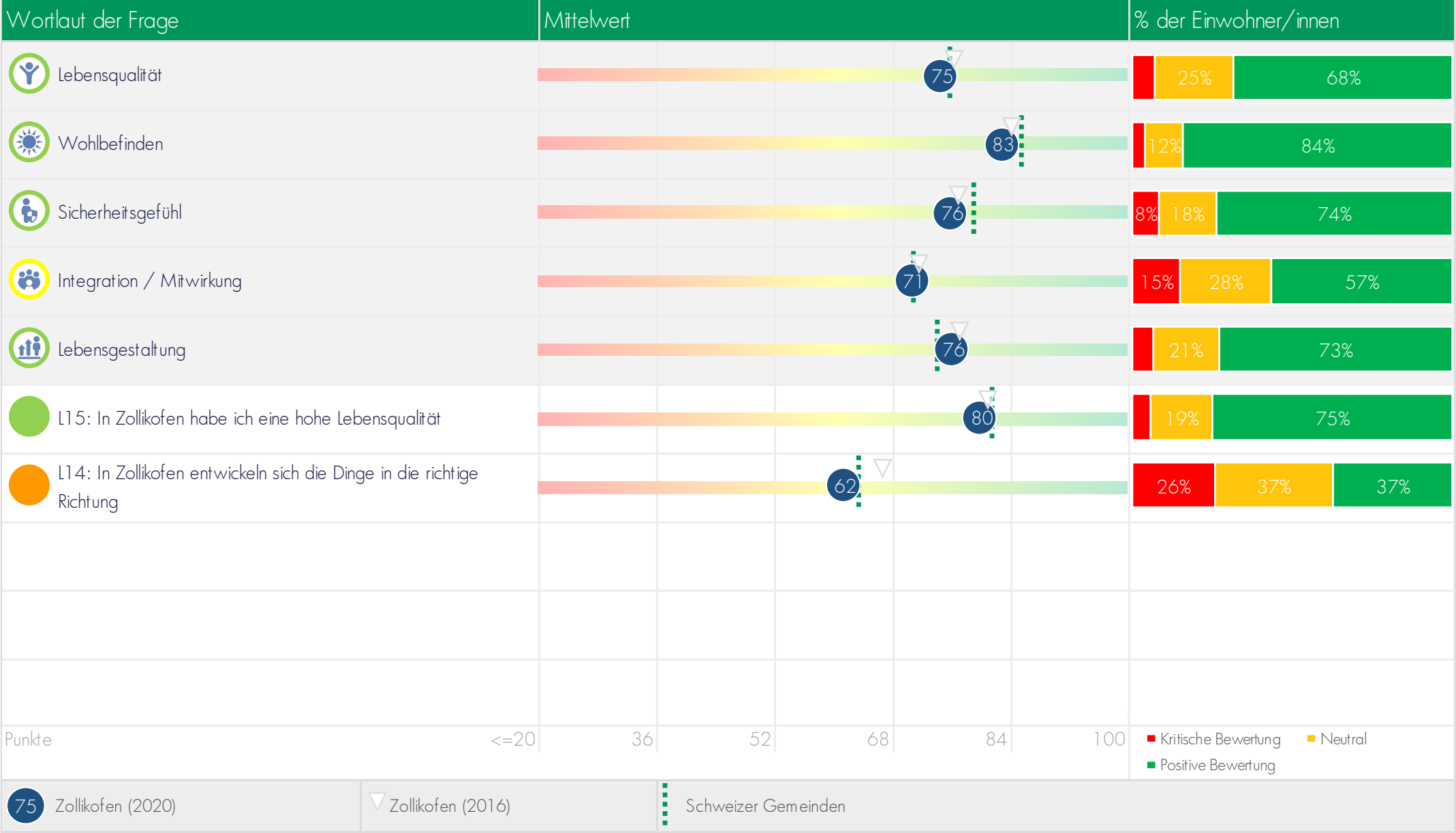
Vergleich der Subeinheiten

Schweizerhubel / Geishubel (N=383)	75
Schäferei / Wydacker (N=249)	76
Landgarben / Mühlerain (N=198)	76
Häberlimatte / Lüftere (N=332)	77
Oberzollikofen / Meielen (N=201)	80
Untierzollikofen (N=232)	76
Steinibach / Hübeli (N=162)	77
Weitere / weiss nicht (N=181)	74








Soziodemographische Analyse

G.	Frauen (N=925)	77
	Männer (N=965)	76
Alter	24 oder jünger (N=138)	69
	25 bis 34 (N=103)	75
	35 bis 49 (N=455)	75
	50 bis 64 (N=564)	75
	65 oder älter (N=626)	81
	In Zollikofen seit	weniger als 2 Jahre (N=123)
	3 bis 5 Jahre (N=157)	76
	6 bis 10 Jahre (N=233)	74
	11 bis 20 Jahre (N=483)	74
	21+ Jahre (N=843)	79
Haushalt	Single Haushalt (N=180)	74
	Paare (N=80)	74
	Junge Familien (N=357)	76
	Etablierte Familien (N=186)	74
	Senioren Haushalt (N=263)	80
Bildung	Obligatorische Grundschule (N=125)	75
	Lehre / KV / Berufsschule (N=790)	78
	Maturität / BMS / Gymnasium (N=220)	73
	Universität / Fachhochschule (N=724)	76
Beruf	Student / in Ausbildung (N=112)	68
	Selbständig / freiberuflich (N=98)	75
	Angestellt (Vollzeit) (N=525)	75
	Angestellt (Teilzeit) (N=400)	76
	Hausfrau / Hausmann (N=70)	77
	Pensioniert (N=625)	81
	Anderes (N=46)	71
Nat.	Ausländer (N=177)	73
	Schweizer (N=1670)	77
Aktivität	In Verein engagiert (N=456)	80
	Arbeitet in Zollikofen (N=120)	78
	Kauft in Zollikofen (N=968)	77
	Hat Schulkinder (N=301)	76
	Aktiver Urnengänger (N=1144)	77
Partei-Präferenz	SVP (N=314)	77
	SP (N=273)	76
	FDP (N=173)	83
	CVP (N=29)	78
	GLP (N=129)	76
	Grüne (N=189)	73
	BDP (N=109)	78

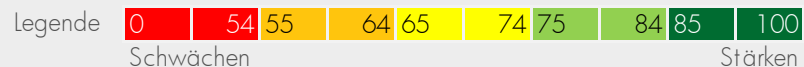
Zusammenfassung Lebensqualität



Zusammenfassung Lebensqualität (Übersicht der Subeinheiten)

Wortlaut der Frage		Referenz		Vergleich der Subeinheiten							
		Zollikofen	Schweizer Gemeinden	Schweizerhubel / Geisshubel	Schäferei / Wydacker	Landgarben / Mühlerain	Häberlimatte / Lüfere	Oberzollikofen / Meielen	Untierzollikofen	Steinbach / Hübeli	Weitere / weiss nicht
	Lebensqualität	75	76	75	74	75	75	78	74	74	73
	Wohlbefinden	83	85	83	81	83	84	86	83	83	81
	Sicherheitsgefühl	76	79	78	76	76	75	78	74	75	76
	Integration / Mitwirkung	71	71	72	71	72	72	73	69	67	69
	Lebensgestaltung	76	74	76	77	75	77	80	77	75	74
	L15: In Zollikofen habe ich eine hohe Lebensqualität	80	82	81	79	81	81	82	79	79	78
	L14: In Zollikofen entwickeln sich die Dinge in die richtige Richtung	62	63	61	61	59	61	68	61	64	61

Punkte



Schlüsselgrösse

Diese Analyse vergleicht zwei Gruppen von Einwohner/innen: Jene mit hohen und niedrigen Resultaten hinsichtlich 'Lebensqualität'

Auswirkung daraus: *

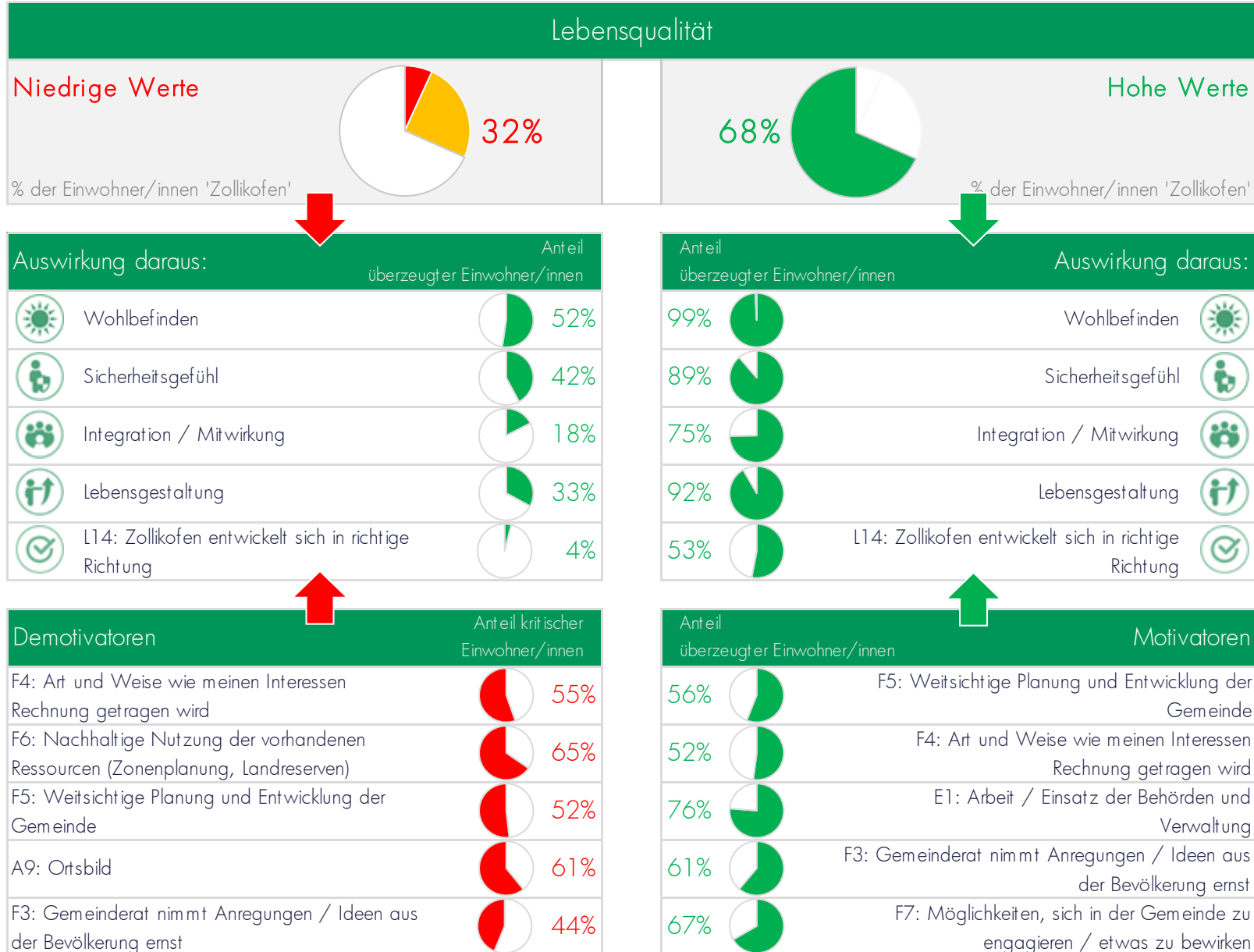
Zeigt, wie sich hohe / niedrige Werte betreffend 'Lebensqualität' auf die Einstellung der Einwohner/innen auswirken.

Lesebeispiel: Von den Einwohner/innen mit niedrigen Werten hinsichtlich 'Lebensqualität', weisen nur 52% hohe Werte bei 'Wohlbefinden' aus (linke Spalte). Hingegen von den Einwohner/innen mit hohen Werten hinsichtlich 'Lebensqualität' weisen 99% hohe Werte bei 'Wohlbefinden' aus (rechte Spalte).

Treiber (Motivatoren / Demotivatoren)

Zeigt jene Fragen, bei denen der Anteil kritischer Einwohner/innen (Demotivatoren) sowie der Anteil überzeugter Einwohner/innen (Motivatoren) auffällig hoch ist, immer im Vergleich zur anderen Gruppe

*Basis: Gemeinde Zollikofen





A1: Verkehrsbelastung (N=2061)	B6: Massnahmen für die Sicherheit der Verkehrsteilnehmer (N=2061)	E1: Arbeit / Einsatz der Behörden und Verwaltung (N=2061)
A2: Erschliessung durch den öffentlichen Verkehr (N=2061)	B7: Angebot an familienergänzender Kinderbetreuung (N=2061)	E2: Servicequalität der Gemeindeverwaltung (Amtsstellen) (N=2061)
A3: Erschliessung für den Privatverkehr (N=2061)	B8: Behindertengerechtigkeit der Gemeindebauten (N=2061)	E3: Unterhalt der Strassen (N=2061)
A4: Erschliessung für den Langsamverkehr (Velo, zu Fuss) (N=2061)	B9: Integration von Menschen anderer Herkunft (N=2061)	E4: Reinigung der Strassen / Schneeräumung (N=2061)
A5: Angebot an bezahlbarem Wohnraum (N=2061)	B10: Existenz von aktiven Vereinen (N=2061)	E5: Abfallentsorgung / Recycling / Grünabfuhr (N=2061)
A6: Höhe der Mietzinsen (N=2061)	C1: Einkaufsmöglichkeiten für Artikel des täglichen Bedarfs (N=2061)	E6: Pflege des Ortsbilds / Unterhalt von Grünflächen / Spielplätzen (N=2061)
A7: Verhältnis von Grünfläche und überbautem Gebiet (N=2061)	C2: Angebot an speziellen Dienstleistungen (z. B. Poststelle, Bank, Kleiderreinigung ..) (N=2061)	E7: Qualität der (öffentlichen) Schulen (N=2061)
A8: Sauberkeit (Littering, Sprayereien) (N=2061)	C3: Angebot an attraktiven Arbeitsplätzen (N=2061)	F1: Information über das aktuelle Geschehen in der Gemeinde (N=2061)
A9: Ortsbild (N=2061)	C4: Aktivitäten zur Schaffung von Arbeitsplätzen (Standort- Förderung, ...) (N=2061)	F2: Informationen über Zollikofen auf der Webseite der Gemeinde (N=2061)
A10: Lärmbelastung (N=2061)	C5: Steuerbelastung (N=2061)	F3: Gemeinderat nimmt Anregungen / Ideen aus der Bevölkerung ernst (N=2061)
A11: Öffentlicher Raum (Parks, Plätze, Spielplätze ..) (N=2061)	C6: Verantwortungsbewusster Umgang mit den Steuergeldern (N=2061)	F4: Art und Weise wie meinen Interessen Rechnung getragen wird (N=2061)
B1: Qualität der medizinischen Grundversorgung (N=2061)	D1: Intakte Natur und Umwelt (N=2061)	F7: Möglichkeiten, sich in der Gemeinde zu engagieren / etwas zu bewirken (N=2061)
B2: Verfügbarkeit von Ambulanz / medizinischem Notfalldienst (N=2061)	D2: Möglichkeiten zur Naherholung in der Natur (N=2061)	F5: Weitsichtige Planung und Entwicklung der Gemeinde (N=2061)
B3: Angebot an Pflegeleistungen (Spitex/Pflegeheim ..) (N=2061)	D3: Gastronomieangebote (Restaurants, Bars ..) (N=2061)	F6: Nachhaltige Nutzung der vorhandenen Ressourcen (Zonenplanung, Landreserven) (N=2061)
B4: Einsatz / Arbeit der Polizei und Feuerwehr (N=2061)	D4: Freizeitangebot (N=2061)	L1: In Zollikofen lebe ich sehr gerne (N=2061)
B5: Massnahmen gegen Kriminalität (N=2061)	D5: Kulturelles Angebot (Konzerte, Ausstellungen, Märkte ..) (N=2061)	L2: In Zollikofen fühle ich mich wohl und zu Hause (N=2061)

N = Anzahl der Einwohner/innen, welche die Frage beantwortet haben



L3: In Zollikofen fühle ich mich in meinem Quartier sicher (N=2061)	X3: Was vermissen Sie in Zollikofen, was hält Sie hier?: Kontakte mit Freunden / Nachbarn (N=2061)	Y6: Fokus für die nächsten Jahre (offene Frage): Information durch Gemeinderat / Behörden (N=1443)
L4: In Zollikofen fühle ich mich nachts auf den Strassen sicher (N=2061)	X4: Was vermissen Sie in Zollikofen, was hält Sie hier?: Sicherheit im Wohnumfeld (N=2061)	Y7: Fokus für die nächsten Jahre (offene Frage): Steuerbelastung / Ausgaben (N=1443)
L5: In Zollikofen finde ich leicht Kontakt (N=2061)	X5: Was vermissen Sie in Zollikofen, was hält Sie hier?: Freizeitangebote / Naherholung (N=2061)	Y8: Fokus für die nächsten Jahre (offene Frage): Freizeitangebote (N=1443)
L6: In Zollikofen fühle ich mich gut im Dorfleben integriert (N=2061)	X6: Was vermissen Sie in Zollikofen, was hält Sie hier?: Schönes Ortsbild (N=2061)	Y9: Fokus für die nächsten Jahre (offene Frage): Schulen / Ausbildung (N=1443)
L7: In Zollikofen habe ich meinen persönlichen Lebensmittelpunkt (N=2061)	X7: Was vermissen Sie in Zollikofen, was hält Sie hier?: Nähe zu Familie / Verwandten (N=2061)	Y10: Fokus für die nächsten Jahre (offene Frage): Familie / Soziales / Pflege (N=1443)
L8: Zollikofen ist ein attraktiver Ort, um das eigene Leben aktiv zu gestalten (N=2061)	X8: Was vermissen Sie in Zollikofen, was hält Sie hier?: Gelebte Tradition / Brauchtum im Ort (N=2061)	Y11: Fokus für die nächsten Jahre (offene Frage): Sozialangebote (N=1443)
L9: Zollikofen ist ein attraktiver Ort, zum Einkaufen (N=2061)	X9: Was vermissen Sie in Zollikofen, was hält Sie hier?: Arbeitsmöglichkeiten (N=2061)	Y12: Fokus für die nächsten Jahre (offene Frage): Versorgung (N=1443)
L10: Zollikofen ist ein attraktiver Ort, um Kinder gross zu ziehen (N=2061)	X10: Was vermissen Sie in Zollikofen, was hält Sie hier?: Einkaufsmöglichkeiten (N=2061)	Y13: Fokus für die nächsten Jahre (offene Frage): Öffentlicher Verkehr (N=1443)
L11: Zollikofen ist ein attraktiver Ort, um berufstätig zu sein (N=2061)	X11: Was vermissen Sie in Zollikofen, was hält Sie hier?: Nähe zu einer grossen Stadt / Verkehrsanbindung (N=2061)	Y14: Fokus für die nächsten Jahre (offene Frage): Steuerung des Wachstums / Zuwanderung (N=1443)
L12: Zollikofen ist ein attraktiver Ort, um alt zu werden (N=2061)	X12: Was vermissen Sie in Zollikofen, was hält Sie hier?: Belebter Ortskern / Begegnungsort (N=2061)	Y15: Fokus für die nächsten Jahre (offene Frage): Service Public / öffentliches Angebot (N=1443)
L13: Zollikofen ist ein attraktiver Ort, für Menschen in meiner Lebenssituation (Alter, Beruf, Interessen ...) (N=2061)	X13: Was vermissen Sie in Zollikofen, was hält Sie hier?: Attraktiver Steuerfuss (N=2061)	Y16: Fokus für die nächsten Jahre (offene Frage): Umwelt / Natur / Lebensraum (N=1443)
L14: In Zollikofen entwickeln sich die Dinge in die richtige Richtung (N=2061)	Y1: Fokus für die nächsten Jahre (offene Frage): Sicherheit / Ruhe / Ordnung (N=1443)	Y17: Fokus für die nächsten Jahre (offene Frage): Integration neuer Einwohner (N=1443)
L15: In Zollikofen habe ich eine hohe Lebensqualität (N=2061)	Y2: Fokus für die nächsten Jahre (offene Frage): Quartierplanung / Wohnen / Siedlungsgestaltung (N=1443)	Y18: Fokus für die nächsten Jahre (offene Frage): Anderes (N=1443)
L99: Welche der folgenden Aussagen beschreibt Ihre Einstellung zu Zollikofen am besten?	Y3: Fokus für die nächsten Jahre (offene Frage): Lokale Wirtschaft / Gewerbe Standortförderung (N=1443)	Z1: In den letzten 2-3 Jahren hat sich die Lebensqualität in Zollikofen insgesamt (verschlechtert - verbessert) (N=2061)
X1: Was vermissen Sie in Zollikofen, was hält Sie hier?: Landschaft / Natur (N=2061)	Y4: Fokus für die nächsten Jahre (offene Frage): Privatverkehr (N=1443)	Z2: In den letzten 2-3 Jahren hat sich die Lebensqualität in meinem Quartier insgesamt (verschlechtert - verbessert) (N=2061)
X2: Was vermissen Sie in Zollikofen, was hält Sie hier?: Vereinsleben (N=2061)	Y5: Fokus für die nächsten Jahre (offene Frage): Sauberkeit / Pflege Ortsbild (N=1443)	S1: Nachhaltige Entwicklung: Der bisherige Einsatz der Gemeinde Zollikofen entspricht meinen Vorstellungen. (N=2061)

N = Anzahl der Einwohner/innen, welche die Frage beantwortet haben

